



Nationaal Coördinator
Terrorismebestrijding en Veiligheid
Ministerie van Justitie en Veiligheid

IAO0326P

Overzicht ontwikkeling en sturing COVID-19

IAO 25-3-2020

Departementaal vertrouwelijk

NICTV



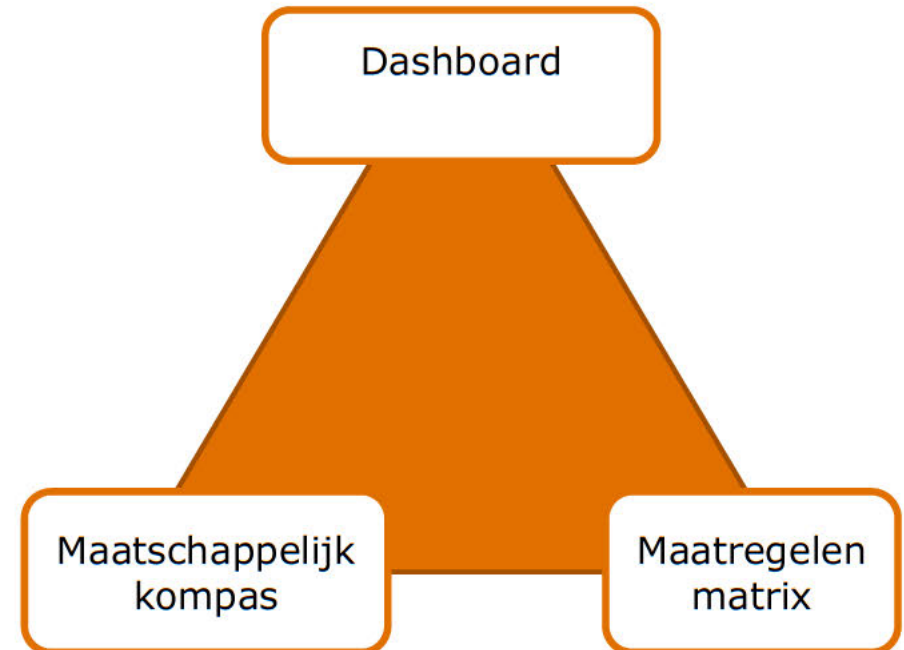
Overzicht ontwikkeling en sturing COVID-19

De ontwikkeling van COVID-19 wordt met dit instrument:

- **Meetbaar**
– *in het dashboard*
- **Zichtbaar**
– *in het maatschappelijk kompas*
- **Beïnvloedbaar**
– *via de maatregelen matrix*

Doelstelling:

- Ondersteunen van de besluitvorming en ontdubbelen uitvragen
- Creëren gemeenschappelijke indicatoren (RIVM, CBS, TNO/ANV e.v.)
- Ontwikkeling van maatschappij, maatregelen en effecten in beeld



Dashboard

Dashboard COVID-19

Maximaal controleren	
Onder IC-lijn?	
Totaal aantal positief geteste mensen	5560 (23 mrt)
Totaal aantal IC-bedden	
IC-bedden niet bezet	
IC-bedden bezet coronapatiënten	
Prognose: wanneer door IC-lijn?	
	dd-mm
Aantal personen overleden	63 (276 tot.)(23 mrt)
Beschikbaarheid zorgpersoneel	...
Beschikbaarheid hulpmiddelen	...
Testcapaciteit	...
Continuïteit vitale processen en samenleving	
Status continuïteit rijksoverheid	
Status continuïteit vitale processen	Deels inzichtelijk
Status cruciale beroepen	Deels inzichtelijk
Zorg voor kwetsbare personen	
Aantal kwetsbare personen met besmetting	
Ontw. ziekteverzuim gehandicapten- en ouderenzorg	
Spelen er issues? Mogelijke oplossingen in beeld?	

24-3-2020

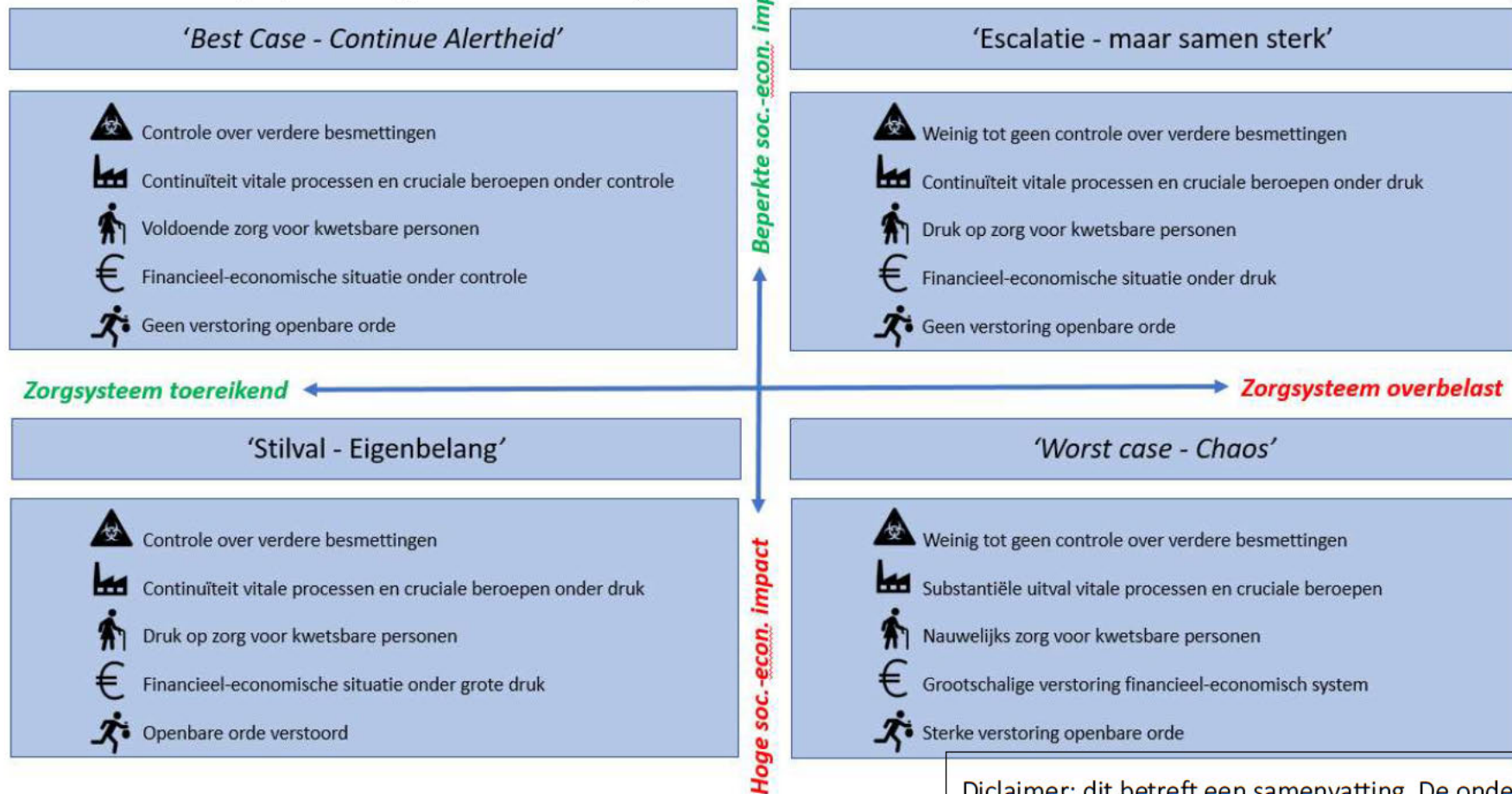


Samenvatting - status 24 maart

Financieel/economisch	
Knelpunten uitvoering	
Effecten maatregelen	
Caribische delen Koninkrijk	
Maximaal controleren	
Continuïteit vitale processen en samenleving	
Zorg voor kwetsbare personen	
Financieel/economisch	
Bijstandsverzoeken	
Maatschappelijke effecten	
Draagvlak voor aanpak/maatregelen	
Opvolging: Houden mensen zich aan de maatregelen?	
Handhaafbaarheid	
Signalen van maatschappelijke onrust/openbare-ordeproblemen	
Impact van maatregelen op de samenleving	

Disclaimer: dit betreft een samenvatting. De onderliggende gegevens staan in de presentatie Dashboard aanpak Covid-19 (nazending stukken IAO 25 maart).

Maatschappelijk kompas



Disclaimer: dit betreft een samenvatting. De onderbouwing is beschikbaar indien gewenst.

Maatregelenmatrix

Welke partijen zijn betrokken:

- Departementen (via projectdirecteuren)
- RIVM
- CBS
- CPB
- TNO
- ANV
- ...

Inzichtelijk voor besluitvorming per maatregel:

- Tijdsperiode, Thema, Doel
- Bereik van maatregel (kengetallen)
- Uitvoerbaarheid (juridisch, capaciteit, kosten, etc.)
- Primaire effecten op thema's en secundaire effecten
- Overig (acties en opmerkingen)



Landelijk operationeel beeld (hoofdpijnen)

- Sinds 24 maart 852 personen positief getest. Dit brengt het totaal positief geteste personen op 25 maart: 6412. Werkelijk aantal ligt hoger en is niet bekend.
- 1836 personen zijn in het ziekenhuis opgenomen (cumulatief)
- 80 patiënten zijn sinds de vorige update gemeld als overleden aan COVID-19. Totaal 356 mensen overleden. (leeftijd tussen 55-97).
- Het effect van de genomen maatregelen zal pas eind van de week of begin volgende week te zien zijn.
- Aantal positief geteste personen per 100.000 inwoners per gemeente: zie geo-overzicht

Effecten

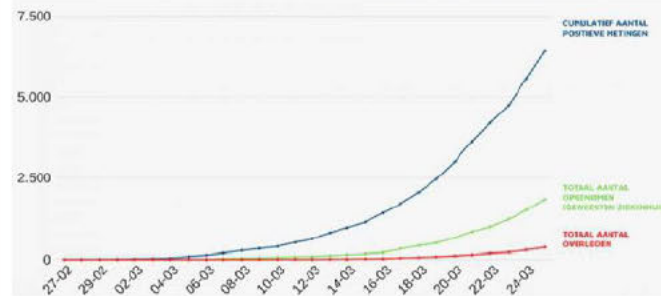
- De aangescherpte maatregelen van het kabinet geven in veel gevallen duidelijkheid.
- Daarnaast ook veel vragen over wat nog mag en of de maatregelen voldoende zijn.
- In de media steeds meer meldingen over persoonlijk leed.
- De gevraagde aanpassing van maatschappelijk gedrag vergt continue communicatie.

Social media verkeer (Corona-gerelateerd)



10.2g
LOT-C: @minjenv.nl
Of in LCMS: 26-
Landelijk Beeld COVID-19

ONTWIKKELING COVID-19 BESMETTING IN NEDERLAND

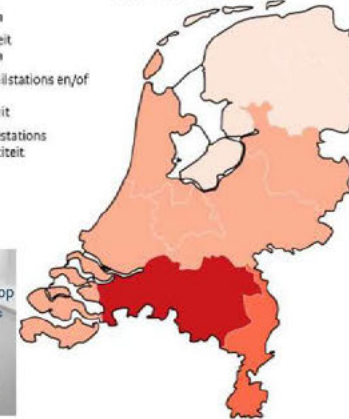


Status

- Problemen zorgcapaciteit
Meerdere vph met gevallen
- Geen tekorten zorgcapaciteit
Meerdere vph met gevallen
- Enkele gevallen in NIVEL peilstations en/of enkele vph met gevallen
Geen tekorten zorgcapaciteit
- Geen gevallen in NIVEL peilstations
Geen problemen zorgcapaciteit
Enkel geval in vph

COVID-19 Epidemische status

Per provincie, 24 maart 2020



Landelijk beeld situatie continuïteit vitale infrastructures

- De situatiebeelden van steeds meer vitale organisaties worden gedeeld via het landelijke beeld.
- Nog lang niet alle vitale sectoren zijn aangesloten.
- Tot nu toe nog geen problemen met continuïteit van vitale infrastructuur.
- Er is behoefte aan gezamenlijke scenario's vanwege te verwachten domino effecten.

Trending topics

- Afnemende groei van besmetting (n.a.v. kamerbriefing).
- Lokale verschillen handhaving maatregelen.
- Verwarring duur maatregelen (6 april of 1 juni).
- Gemengde reacties schrappen eindexamens.
- Verwachte onvermijdelijkheid economische recessie.
- Het Corona virus is in diverse rioolwaterzuiveringen aangetroffen. Burgers maken zich hier ongerust over. Verdere verspreiding van het virus via water is niet waarschijnlijk. Monitoring rioolwater bruikbaar als indicatie verspreiding virus.

Knelpunt	Maatregelen
1. Schaarste van persoonlijke beschermingsmiddelen (PBM en andere middelen)	Het emailadres voor PBM-schaarste in de zorg is: @ggdghor.nl 10.2g Geïnterviewd wordt: mondkapjes (FFP1/FFP2), schorten, veiligheid-/spatbrillen en handschoenen. Het LOCC inventariseert voor de overige kolommen de schaarste in PBM's. Indien veiligheidsregio's op termijn tekorten voorzien in PBM's wordt verzocht een mail te sturen naar: @minjenv.nl. 10.2g
2. Zorgen over continuïteit in de hulpverlening (met name zorg) door uitval personeel	Wordt opgepakt door het LOCC-N/LOT-C. Binnen het cluster 'Continuïteit en schaarste'.
3. Behoeft aan uitgewerkte (landelijke) scenario's en werkwijzen	Wordt opgepakt door het LOCC-N/LOT-C. Binnen het cluster 'Scenario's, plannen, handelingsprotocol' worden scenario's ontwikkeld.
4. Capaciteit voor quarantaine en isolatie	Wordt opgepakt door het LOCC-N/LOT-C. Binnen het cluster 'Continuïteit en schaarste'.
5. Informatie overload met ook tegenstrijdige informatie leidt tot veel vragen	Dit wordt met prioriteit opgepakt binnen het LOT-C, waardoor we verwachten dat de regio op de beeldvorming structureel verbeterd. Er wordt een landelijk voorbeeld ontwikkeld voor een indeling van het situatiebeeld voor de regio's. Dit is een indeling die aansluit op het landelijk beeld.