



Rijksoverheid

MCCB0409C

Dashboard aanpak COVID-19



Dashboard COVID-19

Samenvatting – status 9 april

Maximaal controleren	
Capaciteiten toereikend?	Capaciteit is zorgelijk, maar voor de komende dagen toereikend.
Totaal aantal positief geteste mensen	21.762 (+1.213)
Totaal aantal IC-bedden	<i>Niet bekend</i>
IC-bedden niet bezet	<i>Niet bekend</i>
IC-bedden bezet coronapatiënten	1.417 (+9)
Aantal personen overleden	2.396 (+148)
Beschikbaarheid zorgpersoneel	
Beschikbaarheid hulpmiddelen	
Testcapaciteit	

Zorg voor kwetsbare personen	
Beperken fysieke en sociale contacten	Relatief hoog ziekmeldingen
Voldoende opvang kwetsbare personen	
Adviseren maatregelen personeel en mensen buiten ziekenhuis	
Oproepen om naar elkaar om te zien, zeker naar kwetsbare mensen	
Continuïteit vitale processen en samenleving	
Status continuïteit vitale processen	Personeel en middelen beschikbaar waardoor primaire proces goed kan functioneren.
Status continuïteit cruciale processen	Personeel en middelen beschikbaar waardoor primaire proces goed kan functioneren.

Financieel/economisch	
Economische ontwikkeling algemeen (prognose)	Dalende cijfers
Knelpunten uitvoering	Uitvoering recent gestart
Effecten maatregelen	Nog niet bekend

Caribische delen van het Koninkrijk	BES	CAS
Maximaal controleren		
Continuïteit vitale processen en samenleving		
Zorg voor kwetsbare personen		
Financieel/economisch		
Bijstandsverzoeken		

Maatschappelijke effecten	
Draagvlak voor aanpak/maatregelen	Steun domineert, veel begrip, vertrouwen in informatievoorziening. Kan geschaad worden als gewekte verwachtingen onvoldoende waargemaakt worden, zowel volksgezondheid, handhaving als economie.
Naleving	Aangescherpte maatregelen worden breed nageleefd; uitzondering vormen groepen jongeren. Naleving kan dit weekend onder extra druk komen te staan door het warme weer.
Handhaafbaarheid	Bevoegdheden tot handhaving zijn aanwezig
Signalen van maatschappelijke onrust /openbare-ordeproblemen	Meer meldingen geluidsoverlast en onvoldoende afstand houden, onverantwoorde houding groepen jongeren zorgen voor verontwaardiging onder bevolking en bestuurders. Geen toename meldingen huiselijk geweld.
Impact van maatregelen op de samenleving	De gevolgen van de crisis zullen voor meer mensen duidelijk worden; bezorgdheid lange termijn neemt toe.
Neveneffecten van de maatregelen	Verdringing in de gezondheidszorg zal leiden tot sterfgevallen die niet veroorzaakt zijn door Covid-19.

Maximaal controleren



Cijfers	Vr 3 apr	Za 4 apr	Zo 5 apr	Ma 6 apr	Di 7 apr	Wo 8 apr	Do 9 apr	Prognose	Toelichting
Capaciteiten toereikend?									<ul style="list-style-type: none"> Prognosecijfers genoemd in technische briefing 25 maart (NVIC) en Kamerdebat. NVIC geeft in de media aan dat de grens van IC-capaciteit rond de 2500 zit in verband met beschikbaarheid zorgpersoneel
Totaal aantal positief geteste mensen	15.723 (+1.026)	16.627 (+904)	17.851 (+1224)	18.803 (+952)	19.580 (+777)	20.549 (+969)	21.762 (+1.213)		
Ziekenhuisopname	6.286 (+502)	6.622 (+336)	6.875 (+253)	7.135 (+260)	7.427 (+292)	7.735 (+308)	7.972 (237)		
Totaal aantal IC-bedden	Niet bekend	Niet bekend	Niet bekend	Niet bekend	Niet bekend	Niet bekend	Niet bekend	>2400 half april	
IC-bedden niet bezet	Niet bekend	Niet bekend	Niet bekend	Niet bekend	Niet bekend	Niet bekend	Niet bekend		
IC-bedden bezet coronapatiënten	1.324 (+51) (LCPS)	1.360 (+36) (LCPS)	1.385 (+25) (LCPS)	1.409 (+24) (LCPS)	1.424 (+15) (LCPS)	1.408 (-16) (LCPS)	1.417 (+9) (LCPS)	1800 eind april (spreiding 1100-2700)	
IC-bedden bezet overige patiënten	Niet bekend	Niet bekend	Niet bekend					500	
Huidige IC-capaciteit	<i>Gering</i>	<i>Gering</i>	<i>Gering</i>					...	Capaciteit is zorgelijk, maar voor de komende dagen toereikend.
Aantal personen overleden	1.487 (+148)	1.651 (+164)	1.766 (+115)	1.867 (+101)	2.101 (+234)	2.248 (+147)	2.396 (+148)		
Aantal coronapatiënten ontslagen									
Beschikbaarheid zorgpersoneel	Beschikbaarheid hulpmiddelen		Testcapaciteit						



Zorg voor kwetsbare personen

Actielijn 1: Beperken fysieke en sociale contacten

	29 mrt	30 mrt	1 apr	3 apr	6 apr	8 apr	Duiding	Toelichting
Verpleeghuizen (verdenking) besmetting								
Verdenking van besmetting	668	1084	1447	1839	2079	2434	<ul style="list-style-type: none"> De cijfers van 8 april laten een grote stijging zien van het aantal cliënten waarbij een besmetting is vastgesteld en waar sprake is van een verdenking. Verklaringen hiervoor zijn toename van gebruik van de registratie, toename besmettingen. Vanwege het testbeleid en de registratie effecten zijn de aantallen een onderschatting van de werkelijke aantallen. Verder blijkt uit de ECD's van leverancier YSIS (70.000 ECD's) dat er 389 mensen zijn overleden, waarvan er 242 waren getest en 142 werden verdacht. Een positief gegeven is dat er 215 mensen weer zijn hersteld. Daarvan waren er 100 positief getest. De overigen verdacht. Het RIVM is gevraagd de cijfers uit de ECD's onder deel te maken van haar rapportage. Het RIVM heeft aangegeven volgende week een eerste rapportage beschikbaar te hebben. 	<p>Verloop aangesloten EPD's</p> <ul style="list-style-type: none"> - T/m 29 maart was de basis 73.000 cliënten. - Met ingang van 31 maart ca. 100.000 cliënten. - De verwachting is dat dit gaat toenemen omdat meer EPD's aansluiten. <p>Het betreffen registraties in de EPD's van de Wlz (intramuraal en extramuraal).</p>
Bevestigde besmettingen op basis van test	343	489	658	973	1211	1727		Alleen gebaseerd op registratie YSIS (circa 73.000 EPD's).
Gehandicaptenzorg (verdenking) besmetting – gepland vanaf 6 april cijfers								
Volgt								



Zorg voor kwetsbare personen

Actielijn 1: Beperken fysieke en sociale contacten – ontwikkeling ziektemeldingen

Ontwikkelingen ziektemeldingen	Week 9	Week 10	Week 11	Week 12	Week 13	Duiding	Toelichting
Resultaten VVT						<p>Ziekteverzuim is afgelopen weken gestegen, maar heeft zich in week 13 niet doorgezet. Dat is dus in de 1e week dat de scholen zijn dichtgegaan. Over de gehele periode is wel nog steeds sprake van een verhoogd ziekteverzuim, ook iv.m. dezelfde periode vorig jaar. Het gaat weliswaar minder hard, maar gerust kunnen we nog niet zijn.</p>	<p>De gegevens in deze factsheet hebben betrekking hebben op circa 25% van de werknemers in de onderscheiden zorgbranches. Per branche worden de volgende gegevens gepresenteerd:</p> <ul style="list-style-type: none"> • Ziekmeldingen per week: percentage werknemers dat zich die week ziek gemeld heeft (+teken); • Betermeldingen: percentage werknemers dat zich die week beter gemeld heeft (- teken); • Saldo Ziek en Beter: verschil tussen ziek- en beter meldingen (+ meer ziek, - minder ziek). <p>Een saldo van +0,5 betekent niet dat het ziekteverzuimpercentage met precies 0,5 gestegen is. Wel betekent een positief saldo dat het ziekteverzuim in die periode is gestegen en een negatief saldo dat het ziekteverzuim is gedaald.</p> <p>De gegevens zijn per dag beschikbaar. Maar omdat er een duidelijk weekpatroon inzit (veruit de meeste meldingen aan het begin van de week en daarna sterk aflopend) worden de gegevens op weekbasis gepresenteerd.</p> <p>De oorspronkelijke cijfers van week 9 tot en met 12 zijn met de registratie van week 13 bijgesteld. Het aantal vrijwilligers is buiten de cijfers gelaten.</p>
Ziekmeldingen	2,28%	2,62%	3,13%	3,37%	2,93%		
Betermeldingen	-2,16%	-2,40%	-2,29%	-2,52%	-2,94%		
Saldo ziek en beter	0,13%	0,22%	0,84%	0,85%	-0,01%		
Resultaten GHZ							
Ziekmeldingen	2,07%	2,24%	2,77%	2,93%	2,05%		
Betermeldingen	-1,93%	-1,97%	-2,01%	-1,88%	-2,46%		
Saldo ziek en beter	0,14%	0,27%	0,76%	1,06%	-0,41%		
Resultaten ZKH							
Ziekmeldingen	2,59%	3,17%	3,79%	3,85%	2,45%		
Betermeldingen	-2,42%	-3,07%	-2,88%	-3,07%	-2,77%		
Saldo Ziek en Beter	0,17%	0,10%	0,91%	0,78%	-0,31%		
Resultaten GGZ							
Ziekmeldingen		3,48%	4,42%	3,60%	2,13%		
Betermeldingen		-3,02%	-3,09%	-3,08%	-2,57%		
Saldo Ziek en Beter		0,46%	1,32%	0,52%	-0,45%		



Zorg voor kwetsbare personen

Actielijn 2: Zorgen voor voldoende opvang van kwetsbare personen

	20 mrt	23 mrt	25 mrt	27 mrt	28 mrt	29 mrt	30 mrt	1 apr	Toelichting
Capaciteit van niet-ziekenhuisbedden									
Totaal									Eerste cijfers worden in week 15 verwacht
Extra capaciteit te organiseren								PM	
Extra capaciteit gerealiseerd								PM	
Extra capaciteit in gebruik								PM	
Opvang kwetsbare kinderen									
Inzicht in het aantal meldingen van huiselijk geweld en kindermishandeling									Een inventarisatie (dd 30 maart) door het Landelijk Netwerk Veilig Thuis (LNVT) onder de 26 Veilig Thuis organisaties (VT's) laat zien dat er vooralsnog landelijk geen significante verhoging te zien is van adviesvragen en meldingen bij Veilig Thuis
Inzicht in het aantal gemeenten dat opvang geregeld heeft voor kwetsbare kinderen				PM	PM	PM	PM		



Zorg voor kwetsbare personen

Actielijn 3: adviseren maatregelen voor personeel en mensen buiten het ziekenhuis

Stand 1 april 2020	Instructie PBM	Instructie tests	Vraag en aanbod in kaart brengen – op termijn
Algemeen			Richtlijnen en instructies zijn gereed.
Verpleeghuiszorg			
Gehandicaptenzorg			
Wijverpleging/thuiszorg			
Jeugdzorg			
GGZ			
Overig			



Zorg voor kwetsbare personen

Actielijn 4: oproepen om naar elkaar om te zien, zeker naar kwetsbare mensen

Kwetsbare groepen	Standen
Dak- en thuislozen	Aanvullingen in week 15
Zelfstandig wonende gehandicapten	" " "
Mensen met psychische klachten	" " "
Mensen met geen of zeer laag inkomen	" " "
...	" " "



Continuïteit samenleving COVID-19 - Vitale en cruciale processen

Vitaal proces	Beschikbaarheid personeel	Benodigde middelen voor uitvoer proces	Vitaal proces	Beschikbaarheid personeel	Benodigde middelen voor uitvoer proces	Vitaal proces	Beschikbaarheid personeel	Benodigde middelen voor uitvoer proces	Cruciaal proces	Beschikbaarheid personeel	Benodigde middelen voor uitvoer proces
Landelijk transport en distributie elektriciteit (A)			Plaats- en tijdsbepaling middels GNSS (B)			Grootschalige productie/verwerking en/of opslag (petro)chemische stoffen (B)			Zorg, Jeugdhulp en (Maatschappelijke) Ondersteuning		
Regionale distributie elektriciteit (B)			Drinkwatervoorziening (A)			Opslag, productie en verwerking nucleair materiaal (A)			Leraren en personeel benodigd op school		
Gasproductie, landelijk transport en distributie gas (A)			Keren en beheren waterkwantiteit (A)			Toonbankbetalingsverkeer (B)			Openbaar vervoer		
Regionale distributie gas (B)			Vlucht- en vliegtuigafhandeling (B)			Massaal giraal betalingsverkeer (B)			Voedselketen		
Olievoorziening (A)			Scheepvaartafwikkeling (B)			Hoogwaardig betalingsverkeer tussen banken (B)			Transport van brandstoffen		
Internet en datadiensten (B)			Vervoer van personen en goederen over (hoofd)spoorweginfrastructuur (B)			Effectenverkeer (B)			Inzamelen, transporteren en zuiveren van afvalwater		
Internet-toegang en dataverkeer (B)			Vervoer over (hoofd)wegennet (B)			Communicatie met en tussen hulpdiensten middels 112 en C2000 (B)			Inzamelen, transporteren en verwerken van afvalstoffen		
Spraakdienst en SMS* (B)			Basisregistraties personen en organisaties (B)			Inzet politie (B)			Kinderopvang		
Interconnectiviteit (transactie-infrastructuur voor informatie uit basisregistraties) (B)			Elektronisch berichtenverkeer en informatieverstarring aan burgers (B)			Inzet defensie (B)			Media en communicatie		
						Identificatie en authenticatie van burgers en bedrijven (B)			Continuïteit hulpverleningsdiensten		
									Noodzakelijke overheidsprocessen		



Continuïteit samenleving COVID-19 – Noodopvang onderwijsinstellingen

Monitoren noodopvang kinderen PO		Week 14	Toelichting																					
Hoeveel kinderen maken gebruik van de noodopvang?		Het huidige beeld is dat het in de kleine gemeenten gaat om een paar kinderen die zich in een kwetsbare positie bevinden. Bij middelgrote gemeenten gaat het om tien tot enkele tientallen kinderen. In de grote gemeenten gaat het om meer dan honderd kinderen.	Bron: VNG Peildatum: week 13 Aantal respondenten / gemeenten: 215 Cijfers worden wekelijks geactualiseerd																					
Hoeveel kinderen tussen 0 – 4 jaar en hoeveel tussen 4 – 12 jaar	0 – 4 jaar	<table border="1"> <tr><td>0</td><td>0,47%</td><td>1</td></tr> <tr><td>1-25</td><td>24,17%</td><td>51</td></tr> <tr><td>25-50</td><td>25,59%</td><td>54</td></tr> <tr><td>50-100</td><td>21,80%</td><td>46</td></tr> <tr><td>100-150</td><td>7,11%</td><td>15</td></tr> <tr><td>150 of meer</td><td>8,06%</td><td>17</td></tr> <tr><td>Onbekend</td><td>12,80%</td><td>27</td></tr> </table>	0	0,47%	1	1-25	24,17%	51	25-50	25,59%	54	50-100	21,80%	46	100-150	7,11%	15	150 of meer	8,06%	17	Onbekend	12,80%	27	
0	0,47%	1																						
1-25	24,17%	51																						
25-50	25,59%	54																						
50-100	21,80%	46																						
100-150	7,11%	15																						
150 of meer	8,06%	17																						
Onbekend	12,80%	27																						
	4 – 12 jaar	<table border="1"> <tr><td>0</td><td>5,24%</td><td>11</td></tr> <tr><td>1-25</td><td>20,95%</td><td>44</td></tr> <tr><td>25-50</td><td>18,57%</td><td>39</td></tr> <tr><td>50-100</td><td>23,33%</td><td>49</td></tr> <tr><td>100-150</td><td>8,57%</td><td>18</td></tr> <tr><td>150 of meer</td><td>8,10%</td><td>17</td></tr> <tr><td>Onbekend</td><td>15,24%</td><td>32</td></tr> </table>	0	5,24%	11	1-25	20,95%	44	25-50	18,57%	39	50-100	23,33%	49	100-150	8,57%	18	150 of meer	8,10%	17	Onbekend	15,24%	32	Deze groep maakt gebruik van de noodopvang op school
0	5,24%	11																						
1-25	20,95%	44																						
25-50	18,57%	39																						
50-100	23,33%	49																						
100-150	8,57%	18																						
150 of meer	8,10%	17																						
Onbekend	15,24%	32																						
Bij 4 – 12: maken kinderen gebruik van BSO / school of van een combinatie school en BSO?	BSO	<table border="1"> <tr><td>0</td><td>4,76%</td><td>10</td></tr> <tr><td>1-25</td><td>33,81%</td><td>71</td></tr> <tr><td>25-50</td><td>14,29%</td><td>30</td></tr> <tr><td>50-100</td><td>7,62%</td><td>16</td></tr> <tr><td>100-150</td><td>2,38%</td><td>5</td></tr> <tr><td>150 of meer</td><td>3,81%</td><td>8</td></tr> <tr><td>Onbekend</td><td>33,33%</td><td>70</td></tr> </table>	0	4,76%	10	1-25	33,81%	71	25-50	14,29%	30	50-100	7,62%	16	100-150	2,38%	5	150 of meer	3,81%	8	Onbekend	33,33%	70	
0	4,76%	10																						
1-25	33,81%	71																						
25-50	14,29%	30																						
50-100	7,62%	16																						
100-150	2,38%	5																						
150 of meer	3,81%	8																						
Onbekend	33,33%	70																						
Zijn het nieuwe ouders of ouders die al gebruik maakten van kinderopvang?		<table border="1"> <tr><td>Bestaand</td><td>91,43%</td><td>192</td></tr> <tr><td>Nieuw</td><td>4,29%</td><td>9</td></tr> <tr><td>Fifty-fifty</td><td>4,29%</td><td>9</td></tr> </table>	Bestaand	91,43%	192	Nieuw	4,29%	9	Fifty-fifty	4,29%	9													
Bestaand	91,43%	192																						
Nieuw	4,29%	9																						
Fifty-fifty	4,29%	9																						
Is er behoefte aan 24 uursopvang?		<table border="1"> <tr><td>Ja</td><td>19,14%</td><td>40</td></tr> <tr><td>Nee</td><td>80,86%</td><td>169</td></tr> </table>	Ja	19,14%	40	Nee	80,86%	169																
Ja	19,14%	40																						
Nee	80,86%	169																						
Wat is de verwachting tav gebruik voor de komende tijd (toename/stabiel/ afname)		<table border="1"> <tr><td>Toename</td><td>89,95%</td><td>188</td></tr> <tr><td>Stabiel</td><td>9,57%</td><td>20</td></tr> <tr><td>Afname</td><td>0,48%</td><td>1</td></tr> </table>	Toename	89,95%	188	Stabiel	9,57%	20	Afname	0,48%	1													
Toename	89,95%	188																						
Stabiel	9,57%	20																						
Afname	0,48%	1																						



Voortgang sociaaleconomische maatregelen

- Het loket voor de NOW is op maandag 6 april geopend. Het aantal binnengekomen aanvragen is vanaf de eerste dag (38 duizend) op de tweede dag (18 duizend) en derde dag (9 duizend) gedaald.
- De stijging in het aantal WW-aanvragen lijkt af te zwakken. Het aantal nieuwe aanvragen ligt namelijk lager dan de vorige week. Echter, de huidige stand ligt nog steeds fors hoger dan de pre-corona cijfers.
- Het aantal pintransacties, de elektriciteitsconsumptie en de productenvertrouwen liggen ook aanzienlijk lager. Ook het aantal uitschrijvingen uit de KvK ligt aanzienlijk hoger.
- Verder ligt het gebruik van de verschillende regelingen hoog.



Voortgang sociaaleconomische maatregelen

Kengetallen Economie	Was	Huidig	Prognose	Toelichting
AEX-index	460 (27 mrt) 629 (19 feb)	504 op 7 april (14.00)	Na een dal van 404 punten lijkt de AEX wat te herstellen. De markt lijkt een recessie al wat te hebben ingeprijsd	
Producentenvertrouwen	3,7 (feb '20)	0,2 (mrt '20) Dit is het laagste niveau na september 2014. De industrie was vooral negatiever over de verwachte bedrijvigheid. Ondernemers in de detailhandel, de horeca en de reisbranche schatten in maart 2020 het economisch klimaat in de komende maanden aanzienlijk negatiever in.	Zal verder wegzakken in april	Ongeveer 90% van de respondenten had al gereageerd op de enquête voordat de vergaande maatregelen tegen de verspreiding van COVID (12 maart) van kracht werden.
Faillissementen	271 (feb '20)	44 (W13, 23-29 mrt) 236 (afgelopen 4 weken)	Trend is vooralsnog vlak sinds begin 2019. Oploop vermoedelijk later zichtbaar in cijfers	Rechtbanken nemen vanaf deze week minder aanvragen in behandeling (alleen nog wanneer ondernemer zelf faillissement aanvraagt); een deel van de faillissementen kan hierdoor verborgen blijven.
Autoverkopen	116 dznd (2019K1)	103 dznd (2020K1)	Vooral 2020K2 zal een sterke daling tonen	Het aantal autoverkopen is ten opzichte van vorig jaar met 11% gedaald. Bron: BOVAG
Inschrijvingen en opheffingen Kamer van Koophandel	Week 6 maart: 6086 inschrijvingen 2763 opheffingen	Week 28 maart: 4410 inschrijvingen 4358 opheffingen	Inschrijvingen gaan dalen	Het aantal inschrijvingen per week daalt en de opheffingen stijgen.
Betalingsverkeer: iDeal en pin-transacties		Het aantal pin-transacties bij ING lag op 27/03 35% lager dan dezelfde dag een jaar eerder. De grootste daling zit in bij vrijetijdsbesteding buitenshuis (-82%), uiterlijk (-84%) en vervoer (-49%).		We zijn in gesprek met DNB, CBS en de Nederlandse betaalvereniging om landelijke betaaldata te krijgen.
Elektriciteitsconsumptie		Het elektriciteitsverbruik is met omstreeks 20% gedaald tov de periode voor corona, en teruggevallen tot het niveau dat normaal in het weekend gebruikelijk is.		CBS kijkt of het mogelijk is om uit te splitsen naar sectoren.
Nog geen export/importcijfers, daarom Purchasing Managers Index (PMI) van de belangrijkste handelspartners	In februari: - Eurozone: 51,6 - Duitsland: 50,7 - VK: 53,0 - Frankrijk: 51,9 - VS: 49,6	In maart: - Eurozone: 31,4 - Duitsland: 37,2 - VK: 37,1 - Frankrijk: 30,2 - VS: 40,5		De PMI meet de activiteiten van de inkoopmanagers en geldt als de eerste redelijk betrouwbare indicator voor de ontwikkeling van de economie. Een getal lager dan 50 duidt op krimp. Bron: markt



Voortgang sociaaleconomische maatregelen

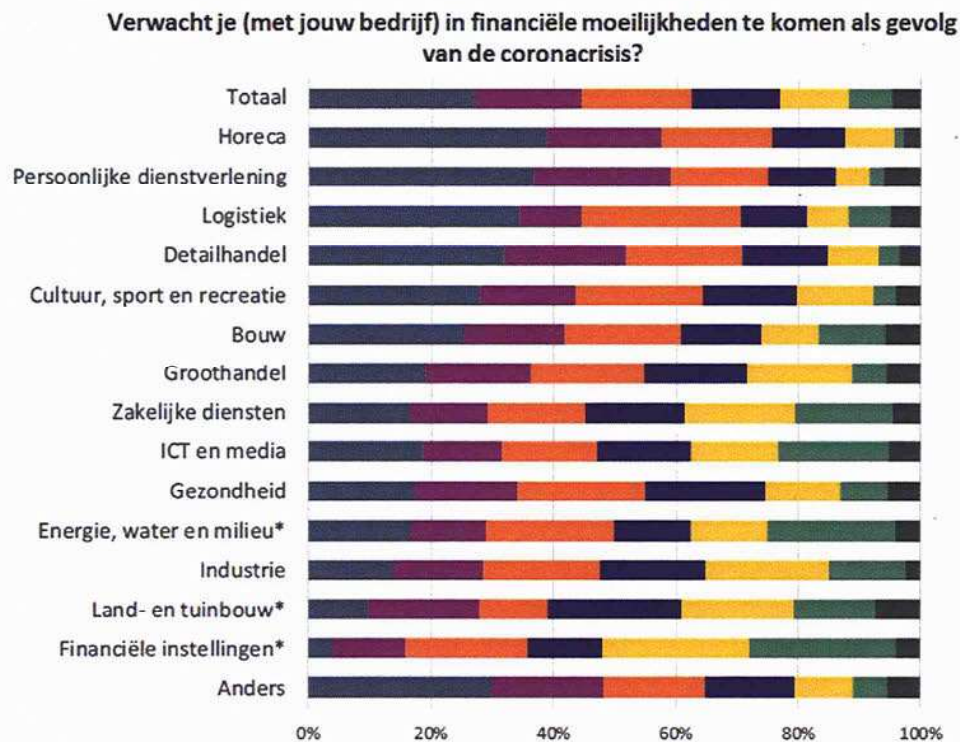
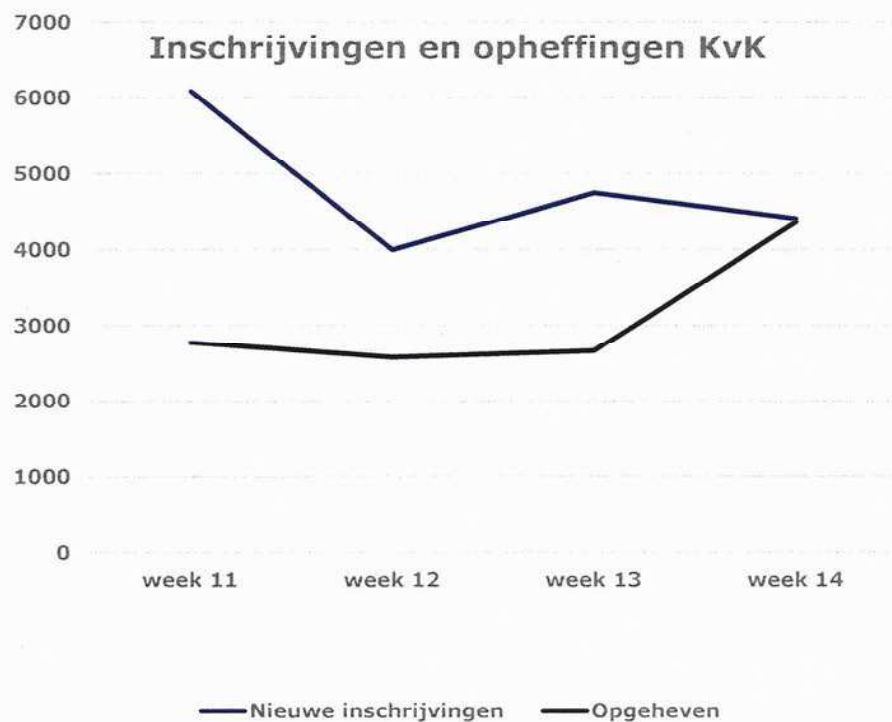
Zakelijke financiering (cijfers NvB)

Maatregelen	Aantal
Bereik gezamenlijke maatregel banken (tot 6 maanden en tot 2,5mln) uitstel aflossingen	>175.000 klanten
Aantal klanten dat tot nu toe uitstel van aflossing gekregen heeft	>70.000 klanten (90% aanvragen gehonoreerd)
Totaalbedrag tot nu toe uitgestelde aflossingen:	1,69 miljard euro (en oplopend)



Voortgang sociaaleconomische maatregelen

Flitspeiling KvK



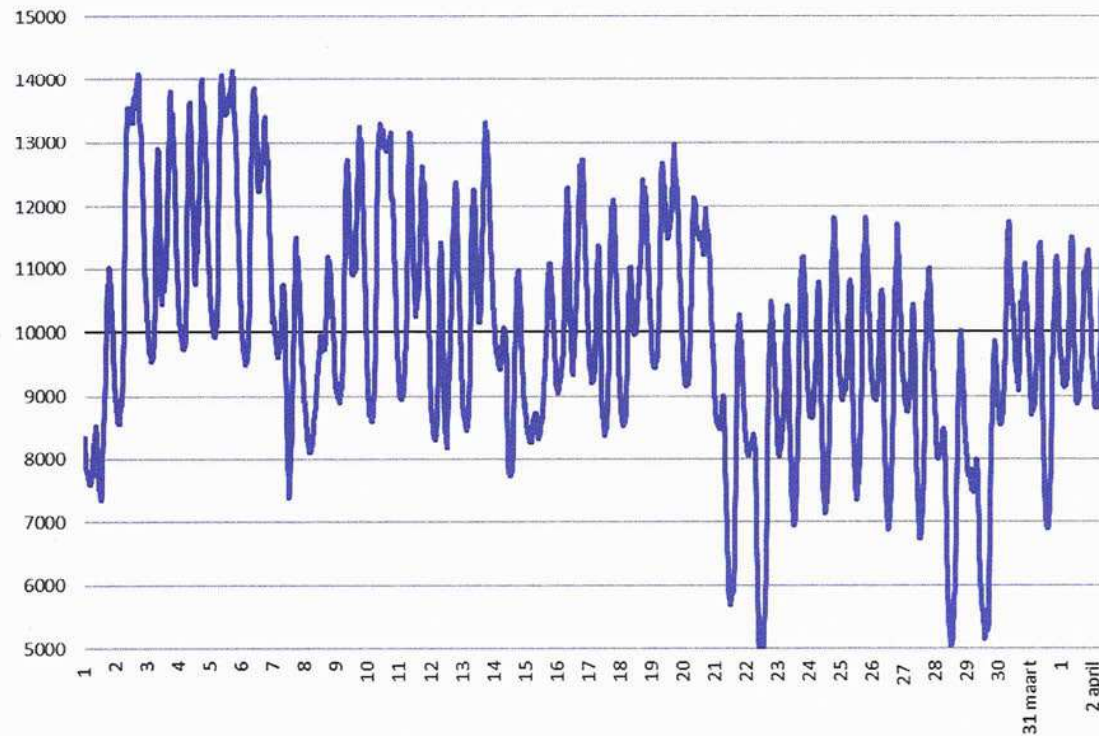
Verwacht je (met jouw bedrijf) in financiële moeilijkheden te komen als gevolg van de coronacrisis?
Basis: alle deelnemers aan Flitspeiling 1 (n=10.198)

- Ik zit nu al in financiële moeilijkheden
- Ja, binnen 2 weken
- Ja, over 2 tot 4 weken
- Ja, over 1 tot 2 maanden
- Ja, over 2 maanden of later
- Nee, ik verwacht niet of nauwelijks financiële moeilijkheden
- Weet ik niet



Voortgang sociaaleconomische maatregelen

Stroomverbruik in maart



Waar vinden meer of minder pinbetalingen plaats?

Vershil in aantal transacties op vrijdag 27 maart t.o.v. vergelijkbare dag in 2019

Soort pinlocatie	Vershil
Totaal alle locaties	-35%
Levensbehoeften	-11%
Supermarkten	-8%
Overige voedingswinkels (incl. tabakswinkels)	-14%
Welzijn (drogisterijen, apotheken, etc.)	-37%
Uiterlijk	-84%
Kleding, schoenen, accessoires, sieraden	-81%
Persoonlijke verzorging	-93%
Vrijetijd (spullen)	-30%
Speelgoedwinkels	-24%
Boeken & muziek	-23%
Sport- en fietswinkels	-47%
Elektronicawinkels	-19%
Doe-het-zelf (incl. interieur)	0%
Overige non-food winkels	-21%
Vrijetijd (locaties)	-82%
Cafés & restaurants	-79%
Overig (pretpark, bios, hotels, theater, sportclub, etc.)	-96%
Vervoer	-49%
Tankstations & parking	-42%
Openbaar vervoer	-83%

Bron: ING



Voortgang sociaaleconomische maatregelen

Kengetallen Economie	Was	Huidig	Prognose	Toelichting
Aantal werkenden	9.057 dznd (feb '20) 9.059 dznd (jan '20) 9.028 dznd (dec '19)		Zal afnemen.	De cijfers van maart worden bekend gemaakt op 16 april. Onderzoek van vacaturesite Indeed laat zien dat aantal vacatures in Nederland is met 23% is gedaald ten opzichte van vorig jaar, vooral in de horeca (-53%) en toerisme (-48%).
Aantal werklozen	274 dznd (feb '20) 284 dznd (jan '20) 302 dznd (dec '19)		Zal toenemen, met name voor groepen met een flexcontract.	De cijfers van maart worden bekend gemaakt op 16 april. Voor flexwerkers wordt gevreesd dat zij hun baan verliezen. FNV schat in dat de banen van omstreeks 800 duizend flexwerkers in gevaar zijn. Het gaat hier om oproepkrachten en nul-urencontracten (425 duizend), uitzendkrachten in eerste anderhalf jaar van hun werk (230 duizend), mensen waarvan het tijdelijke contract afloopt (65 duizend) en proeftijders (100 duizend). CNV becijfert dat de helft van de uitzendkrachten, circa 130 duizend, bijna geen werk of geen werk meer heeft. NRC peilde bij 32 gemeentes het aantal aanvragen bijstandsuitkering: bij de helft (stijging +50% of meer), bij 3 (geen stijging) en 6 (lichte stijging) in de afgelopen weken.
Aantal nieuwe aanvragen WW*	29.258 (W13) 20.007 (W12) 6.419 (W11) 7.868 (W10) 11.028 (W9)	27.014 (W14, 30 mrt – 3 apr)	Het is vooralsnog onduidelijk of de stijging doorzet.	Het aantal aanvragen WW is sinds W11 (9 – 15 mrt) enorm gestegen. Van W12 op W11 bedroeg de stijging ongeveer 210%. De stijging van W13 op W12 (omstreeks 50%) was kleiner. Van W14 op W13 daalde het aantal WW-aanvragen met ongeveer 10%.
Aantal nieuwe meldingen ZW*	13.319 (W13) 19.131 (W12) 11.871 (W11) 10.674 (W10) 13.574 (W9)	12.659 (W14, 30 mrt – 3 apr)	Het is vooralsnog onduidelijk of er weer een piek in ZW-meldingen op gaat treden.	Het aantal meldingen ZW is na een stijging in W12 (16-22 mrt) weer min of meer stabiel.

* Dit zijn conceptcijfers. Gezien de snelheid van productie is het niet mogelijk een validatieslag te maken. De cijfers zijn evenwel goed bruikbaar om een trend op weekbasis te analyseren.



Voortgang sociaaleconomische maatregelen

Maatregelen	Aantal	Bedragen	Voortgang uitvoering/ knelpunten
NOW (Noodmaatregel Overbrugging Werkgelegenheid), totaalaantallen	65.000 aanvragen (8 apr) 56.500 aanvragen (7 apr) 38.000 aanvragen (6 apr)	De eerste voorschotten zijn overgemaakt. Het gaat om omstreeks €230 miljoen (op een totaalvoorschot van €700 miljoen) voor 9.000 aanvragen.	De NOW-regeling is op maandag 6 april gestart. Het aantal aanvragen is vanaf de eerste dag elke dag gedaald. Let op: de cijfers van de laatste dag betreffen een tussentijdse peiling van de stand om 16:00. Morgen worden de cijfers geüpdatet. De verwachting is dat een aantal grote bedrijven de NOW nog moeten gaan aanvragen. Als alle aanvragen gehonoreerd worden met dezelfde bedragen als de nu gehonoreerde 9.000 aanvragen, dan komt het totaalbedrag voor de nu reeds aangevraagde subsidies neer op een bedrag van omstreeks 5 miljard euro (als de subsidies uiteindelijk worden vastgesteld)."
Tozo (Tijdelijke overbruggingsregeling zelfstandig ondernemers), totaalaantallen	97.000 aanvragen (8 apr) 61.500 aanvragen (1 apr) 9.500 aanvragen (25 mrt)		SZW werkt op dit momenteel aan een informatiestructuur tussen gemeenten en het Rijk. Gemeenten wordt gevraagd dagelijks te rapporteren over het aantal aanvragen voor de TOZO. De steekproef dekt 133 van de 154 bevroegde gemeenten. 40% van de zelfstandigen in Nederland woont in deze 133 gemeenten. De wekelijkse stijging van het aantal aanvragen lijkt af te nemen.
De mogelijkheden tot uitstel van betaling	22.500 ondernemingen (9 apr) 11.000 ondernemingen (2 apr)	Totaalbedrag: € 736 miljoen (9 apr)	Verwachting is dat dit aantal zeer sterk zal gaan oplopen. Vermoedelijk honderdduizenden ondernemingen zullen hiervan gebruik maken. De eerste ondernemingen zijn binnen op aanslagbasis (paar procent), op aangiftebasis zal waarschijnlijk het overgrote deel vanaf volgende week binnenkomen in de gegevens van de Belastingdienst.
Kinderopvang	Vraag: 80.000 kinderen in de (nood)opvang (week 14). Aanbod: Er zijn op dit moment voldoende pedagogisch medewerkers beschikbaar. Financiële houdbaarheid sector Aantal opzeggingen - klein deel v.d. ouders - varieert van enkele opzeggingen tot 50% meer dan normaal - heeft contracten opgezegd. Niet betalende ouders: 1-5% niet-betalende ouders. Dit lijkt niet veel af te wijken van normale tijden.	Voor de compensatie regeling eigen bijdragen Kinderopvang wordt 175 milj. uitgetrokken.	Vraag: de vraag naar de noodopvang is de afgelopen weken sterk toegenomen, van 5-10 % in de eerste weken, naar nu 10-tot lokale uitschieters van 20.%. Dit is gegeven de capaciteit nog wel realiseerbaar. De verwachting is dat dit percentage de komende weken nog wat zal stijgen Knelpunt: (grote) uitbreiding van cruciale beroepenlijst waardoor vraag drastisch toeneemt. Aanbod: waar locaties het vanwege de beperkte omvang niet redden, wordt onder regie van de gemeente opvang geclusterd. Knelpunten: Afname personele capaciteit door toename ziekteverzuim en/of toenemend aantal medewerkers wat weigert te werken. Op het moment dat de scholen en kinderopvang waar opengaan komt er meer druk te staan op de kinderopvang, doordat de PM-ers weer ingezet worden in de reguliere kinderopvang en daarnaast ook ingezet worden voor de noodopvang. Financiële houdbaarheid sector: Op basis van input vanuit de branchepartijen kinderopvang en de Belastingdienst. Knelpunten: kinderopvangorganisaties vallen om waardoor het aanbod kleiner wordt en naarmate het langer duurt gaan ouders mogelijk toch contracten opzeggen.



Voortgang sociaaleconomische maatregelen

Maatregelen	Aantal	Bedragen	Voortgang uitvoering/ knelpunten
De schuldhulpverlening.	Verzoeken tot toelating WSNP: 334 (Jan '20) 275 (Feb '20) 201 (Maart '20)		NVVK heeft een enquête in week 13 uitgezet over de toestroom naar schuldhulpverlening in de corona-crisis. Eerste beeld: veel zzp-ers, minder burgers. Dat laatste komt waarschijnlijk door het wegvallen van de fysieke loketten en huisbezoeken, waardoor instroom door vroegsignalering en van laaggeletterden en mensen die de Nederlandse taal niet machtig zijn, afneemt. NVVK gaat in de komende weken hiermee door. In aanvulling hierop voorstel om aanvragen dwangakkoorden te monitoren. Verwachting is dat deze, in tegenstelling tot toelating WSNP (vanwege lang voortraject) gaan stijgen.
Aanvragen voor ondersteuning uit het calamiteitenfonds Voedselbank Nederland	5 aanvragen – 4 toekenningen (9 april)	Enmalige subsidieverstrekking van € 4mil calamiteitenfonds	Sinds 01-04 kunnen er aanvragen met terugwerkende kracht ingediend worden bij het calamiteitenfonds. Kunnen geen realtime update krijgen van gebruikers voedselbanken i.v.m. organisatie structuur voedselbanken (170 separate stichtingen). Voedselbank Nederland geeft wel aan signalen te ontvangen van sommige voedselbanken dat het aantal nieuwe klanten toeneemt.
BMKB-C	9.150 aanvragen waarvan 334 gehonoreerd	34 miljoen euro gehonoreerd	Cijfers NvB, maar die lopen nog wat achter. Gemiddeld aanvraagbedrag: EUR 175.000,-
Qredits	4726 aanvragen tot uitstel van betaling	82% van de subsidie van € 4 miljoen is gebruikt	De meeste uitstelverzoeken zijn in de zorg, detailhandel en horeca. Van de 6000 ondernemers waar budget voor is hebben 4025 ondernemers (tot vorige week nog 3533) in totaal uitstel gevraagd.
Compensatieregeling (TOGS)			Uit de flitspeiling van de KvK blijkt dat ondernemers deze regeling het meest relevant vinden.



Caribische delen van het Koninkrijk per land

Maximaal controleren (incl. zorg kwetsbare personen)	Bonaire	St. Eustatius	Saba	Curaçao	Aruba	Sint Maarten
Aantal positief geteste mensen	0	2	0	14 (+1)	77 (+3)	40
Aantal ziekenhuisopnamen	0	0	0	1	9	4
Aantal patiënten op IC	n.v.t.	n.v.t.	n.v.t.	onbekend	3	onbekend
Aantal patiënten overleden	0	0	0	1	0	8 (+2)
Beschikbaarheid IC bedden voor Corona						
Beschikbaarheid zorgpersoneel						
Beschikbaarheid hulpmiddelen						
Testcapaciteit						
Continuïteit acute zorg in de regio						
Interinsulair patiëntenvervoer						
Continuïteit meest vitale processen	Bonaire	St. Eustatius	Saba	Curaçao	Aruba	St. Maarten
Openbare orde en veiligheid						
Grenstoezicht / opvang migratiestromen						
Voedselvoorziening						
Transport van en naar eilanden (vracht)						
Nutsvoorzieningen (water, gas, elektra)						
Noodzakelijke overheidsprocessen						



Caribische delen van het Koninkrijk per land

Sociaal-economische kengetallen	Bonaire	Sint Eustatius	Saba	Curaçao	Aruba	Sint Maarten
Aantal binnenkomende toeristen - Februari - Maart - April (peildatum)						
Raming BBP (incl. bron)	n.v.t.	n.v.t.	n.v.t.			
Raming liquiditeitspositie	n.v.t.	n.v.t.	n.v.t.			
Deviezenreserve	n.v.t.	n.v.t.	n.v.t.			
Aantal faillissementen (peildatum)						
Aantal werklozen geregistreerd (peildatum)	Niet beschikbaar	Niet beschikbaar	Niet beschikbaar	(nog) niet beschikbaar	(nog) niet beschikbaar	(nog) niet beschikbaar
Aantal aanvragen onderstand	Nieuwe aanvragen week 15: 12					
Instream vreemdelingen geregistreerd		n.v.t.	n.v.t.			n.v.t.
Aantal kinderopvang cruciale beroepen	98			n.v.t.	n.v.t.	n.v.t.
Aantal personen met loondervingsuitkering	621 (7/4): 26 gewezen werknemers, 105 zzp-ers en 490 werknemers doors werkgever			n.v.t.	n.v.t.	n.v.t.
Aantal aanvragen noodloket ondernemers				n.v.t.	n.v.t.	n.v.t.
Aantal uitstel van belastingbetaling				n.v.t.	n.v.t.	n.v.t.
Aantal aanvragen BMKB en GO-regeling				n.v.t.	n.v.t.	n.v.t.
Aantal aanvragen Qredits				n.v.t.	n.v.t.	n.v.t.



Caribische delen van het Koninkrijk per land

Bijstandsverzoeken	Bonaire	Sint Eustatius	Saba	Curaçao	Aruba	St. Maarten
Aantal ontvangen	2	3	2	7	6	6
Aantal afgedaan	0	1	1	3	2	3
Aantal toegekend	0	1	1	2	1	2

Maatschappelijke effecten	Bonaire	St. Eustatius	Saba	Curaçao	Aruba	St. Maarten
Draagvlak voor aanpak/maatregelen	Green	Green	Green	Green	Green	Green
Opvolging: Houden mensen zich aan de maatregelen?	Green	Green	Green	Green	Green	Green
Handhaafbaarheid	Green	Green	Green	Green	Green	Orange
Signalen van maatschappelijke onrust/openbare-ordeproblemen	Green	Green	Green	Green	Orange	Green
Impact van maatregelen op de samenleving	Red	Red	Red	Red	Red	Red

N.B.: de Landen Aruba, Curaçao en Sint Maarten zijn primair zelf verantwoordelijk voor de te nemen (mitigerende) maatregelen in het kader van COVID-19.

Maatschappelijk effect



Maatschappelijke ontwikkelingen	Huidig
Draagvlak voor maatregelen in de samenleving	<ul style="list-style-type: none"> • Steun voor de kabinetsmaatregelen domineert, maar de geloofwaardigheid kan geschaad worden als gewekte verwachtingen onvoldoende waargemaakt worden, zowel t.a.v. volksgezondheid, handhaving als economie. • (Uitwerking) steunmaatregelen staan bloot aan maatschappelijke gevoelens van ongelijkheid/onrechtvaardigheid. • Berichtgeving over maatregelen in het buitenland (verlichte regimes, gebruik mondkapjes) en onderzoeksuitkomsten (groter aandeel a-symptomatische besmettingen) en optreden experts en publieke figuren kunnen draagvlak aantasten. • Langzaam begint besef bij burgers en bedrijven te groeien wat de financieel-economische consequenties van deze crisis kunnen zijn. • Langzaam ook meer stemmen om afweging te maken tussen economie en gezondheid.
Opvolging: Houden mensen zich aan de maatregelen?	<ul style="list-style-type: none"> • Aankomend paasweekend kan naleving van maatregelen onder druk komen door de toenemende positieve berichten over de effecten van de maatregelen en het mooie weer. • Maatregelen worden breed nageleefd. Uitzondering vormen enkele groepen (jongeren) die samenkomen, feesten organiseren of op andere wijze de maatregelen bewust niet naleven. De langere duur, de positieve berichten over de effecten, de komende vakanties en komende ramadan kan de bereidheid tot naleving ondermijnen.
Handhaafbaarheid	<ul style="list-style-type: none"> • Lokale overheden hebben mogelijkheden gekregen om over te gaan tot handhaving. • Door de nieuwe langere duur van maatregelen kan, bij afname bereidheid tot opvolging, meer druk komen op handhaving.
Signalen van maatschappelijke onrust/OOV-problemen	<ul style="list-style-type: none"> • Aanhoudend tekort aan persoonlijke beschermingsmiddelen (PBMs) in thuiszorg en verpleeghuizen kan tot onrust leiden. • Tekorten aan PBMs in de afvalwaterverwerking kunnen voor problemen zorgen. • De Europese solidariteit kan door het voortdurende overleg in de Eurogroep onder druk komen te staan. • Toename van meldingen huiselijk ondanks dat meldingen, gezien quarantaine, moeilijker te doen zijn. • Opportunisten en complotdenkers zijn mogelijk eerder geneigd om wantrouwen om te zetten in activiteiten (brandstichting zendmasten in VK en NL)
Impact van maatregelen op de samenleving	<ul style="list-style-type: none"> • Nu de beperkende maatregelen zijn verlengd zullen de gevolgen van de COVID-19 crisis voor meer mensen duidelijk (gezondheid, sociaal en economisch) worden en slaat onzekerheid over langetermijngevolgen toe. • Ook de aankondiging van een economische recessie maakt duidelijk dat de crisis na beteugeling van COVID-19 niet voorbij is. • Aandacht voor langere termijn perspectief, scenario's na 28 april en tijdelijkheid van (eventuele) inbreuken op grondrechten. • De discussie over invoering van 'corona-apps' duurt - gevoed door politieke en maatschappelijk onrust en weerstand - voort.
Sociale-psychologische impact	<ul style="list-style-type: none"> • De verlenging van de maatregelen doet een sterk beroep op de mentale weerbaarheid van de Nederlandse bevolking. De maatregelen hebben op vrijwel iedereen impact. • De groep Nederlanders die persoonlijk geraakt wordt door Covid-19 neemt toe en zorgpersoneel kan te maken krijgen met overbelasting en traumatische ervaringen, wat kan leiden tot burn-outs en Post-Traumatische Stress Stoornissen (PTSS). • Effecten van de maatregelen worden steeds beter zichtbaar. De afname in het aantal ziekenhuis- en IC-opnames hebben een positieve invloed op het bewustzijn en draagvlak voor de beperkende maatregelen.
Hoe wordt totaalpakket maatregelen ervaren en waar zitten knelpunten?	<ul style="list-style-type: none"> • Steun voor uitbreiding testen en testcapaciteit. Toename in de vraag om getest te worden loopt vooruit op de mogelijkheden. • Economische steunmaatregelen nemen in belang toe, dus ook de uitwerking en uitvoering daarvan (wie krijgt wel steun, wie niet, hoe lang, hoe veel). • Toename van gevoelens van ongelijkheid/onrechtvaardigheid bij met name economische steunmaatregelen. Opkomende belangengroepen kunnen leiden tot scheuren in collectieve steun. 11.1 • (Internationale) wetenschappelijke discussie over COVID-19 zal voortduren, binnenlandse en buitenlandse kritiek op het gevoerde crisisbeleid zal niet verdwijnen.
Signalen van neveneffecten van de maatregelen	<ul style="list-style-type: none"> • Aanhoudende angst af dat verdringing in de gezondheidszorg zal leiden tot sterfgevallen die niet veroorzaakt zijn door Covid-19. • Aanhoudende angst dat mensen die zorg nodig hebben die niet gerelateerd is aan corona zich niet of te laat melden bij de huisarts of in het ziekenhuis.



Maatschappelijk effect (vervolg)

Internationaal	Was	Huidig	Toelichting aandachtspunten
Rode draad van besluiten van landen/internationale instanties			
Impact van maatregelen en adviezen Nederland op andere landen	<ul style="list-style-type: none"> [Redacted] Zeker stellen repatriëring, medisch transport en goederenvervoer bij vliegverboden. <p style="text-align: center;">11.1</p>	<ul style="list-style-type: none"> [Redacted] [Redacted] [Redacted] [Redacted] [Redacted] [Redacted] [Redacted] [Redacted] [Redacted] [Redacted] <p style="text-align: right;">11.1</p> <ul style="list-style-type: none"> In afwegingskader vliegverboden wordt dit geborgd en is aandacht voor actief vooraf informeren landen waarvoor vliegverboden gelden. 	<ul style="list-style-type: none"> Maatregelen in meeste EU-landen gelijkgetrokken; bijvoorbeeld door sluiting scholen (22 LS), sluiting van openbare gelegenheden, zoals restaurants/cafe's (23 LS) en inperking bewegingsvrijheid.
Impact van maatregelen en adviezen andere landen op Nederland	<ul style="list-style-type: none"> Sluiting grenzen en vliegverboden in veel landen bemoeilijken terugkeer gestrande NL reizigers. Nauw overleg met BEL en DUI over grensoverschrijdende kwesties en grensproblematiek 	<ul style="list-style-type: none"> Convenant Bijzondere Bijstand Buitenland overeengekomen en in uitvoering. Meer dan 19.000 personen ingeschreven. Verschillende repatriëringsvluchten zijn gepland naar o.a. Indonesië, Peru, Filipijnen, Kaapverdië, Thailand, Costa Rica, Spanje (Canarische eilanden). Postennetwerk actief betrokken bij mogelijk maken repatriëring. 	<p>10.2a</p> <p>11.1</p>
Benodigde internationale inzet en steun	<ul style="list-style-type: none"> Noodzaak van levering van medische apparatuur en hulpmiddelen Het aantal steunverzoeken van 3e landen aan NL v.w.b. de levering van medische goederen neemt gestaag toe. 	<ul style="list-style-type: none"> Postennetwerk wordt ingezet bij faciliteren internationale aankopen. Steunverzoeken op haalbaarheid qua goederen, gebruik/inzet in NL en politieke opportuniteit worden beoordeeld. 	
Geopolitieke ontwikkelingen die van invloed zijn	<ul style="list-style-type: none"> Europese samenwerking aanpak Corona Crisis relevant voor Economische pijler in NL (discussies vijfhoek). Impact COVID crisis op Internationale Handel. 	<ul style="list-style-type: none"> BZ coördineert voorbereiding dossiers Europese vergaderingen en levert input voor project Fin/Ec maatregelen. Ontwikkelingen Internationale Handel worden gemonitord door BZ en dienen als input voor project Fin/Ec maatregelen. 	



Maatschappelijk effect (vervolg)

Communicatie en media		Toelichting aandachtspunten
Draagvlak voor narratief	<ul style="list-style-type: none">• Uit flitspeiling komt naar voren dat er veel begrip is voor de maatregelen van de overheid. Ook is er vertrouwen in de informatievoorziening vanuit de overheid.	
Mediabeeld: welk frame is prominent? Welke gamechangers?	<ul style="list-style-type: none">• Uit flitspeiling blijkt dat de bezorgdheid (angst voor besmetting) bij burgers is toegenomen (+20%).	
Signalen van desinformatie	<ul style="list-style-type: none">• [Redacted text]	11.1 10.2a