

Rijksinstituut voor Volksgezondheid
en Milieu
Ministerie van Volksgezondheid,
Welzijn en Sport

Duiding vaccinatiegraad, opkomst & interventies

22 Oktober 2021

In deze presentatie

- Wat is de stand van zaken?
- Wat is de aanpak?
- Succesvolle interventies in de spotlight
- Bijlage: vaccinatiecijfers

- Waar wordt aan gewerkt voor een volgende 'live-meeting-update'
  - Verdere detaillering cijfers verschillende doelgroepen (analyse o.b.v. 4 onderzoeken)
  - Verdere uitwerking motieven / belemmeringen doelgroepen (ook kwantitatief)
  - Verder gesprek over communicatie-aanpak

Stand van zaken vaccinatiegraad en opkomst op 18 oktober

Tabel 2: Geschatte opkomst en vaccinatiegraad COVID-19-vaccinatie, week 1 t/m week 41, 2021[1–6].

Leeftijdsgroep	Geboortejaren	Opkomst tenminste één dosis	Vaccinatiegraad volledige vaccinatie
12 en ouder	2009 en eerder	84,9%	81,4%
18 en ouder	2003 en eerder	87,1%	83,5%

[1] Bron: data GGD GHOR Nederland uit CoronIT, aangevuld met het geschat aantal eerste en tweede doses voor huisartsen en overige uitvoerders (zie voetnoot 3 van tabel 1), noemergegevens: aantal personen naar leeftijd, CBS, januari 2020.

[2] Voor personen die COVID-19 hebben doorgemaakt, volstaat één dosis COVID-19 vaccin. Vanaf de rapportage van 14-9-2021 zijn deze personen in Tabel 2 ook meegeteld bij de groep volledig gevaccineerde personen. Hierdoor kan de gerapporteerde vaccinatiegraad voor 18 jaar en ouder verschillen met de rapportage op de website van het European Centre for Disease Prevention and Control (ECDC).

Met name in de jongste leeftijdscohorten is een langzame positieve trend zichtbaar

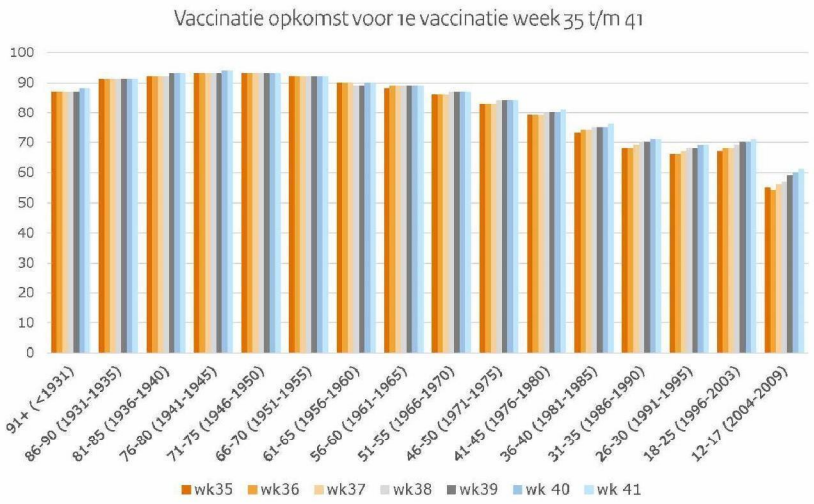

Toelichting

- Op 20 oktober werden er 8.676 afspraken gemaakt voor nieuwe eerste prikken

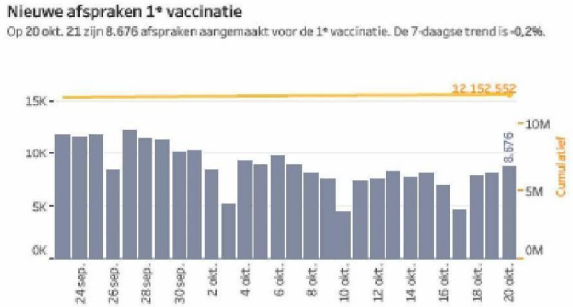

Bron: CIMS i.c.m. CoronIT & Peildatum: 18-10-2021
Data GGD GHOR Nederland uit CoronIT, aangevuld met gegevens uit CIMS voor overige uitvoerders, noemergegevens: aantal inwoners naar geboortejaar, CIMS, 2021. Deze cijfers geven geen volledig beeld van de vaccinatiegraad per geboortejaar omdat ze niet alle vaccinaties omvatten die zijn toegediend door huisartsen of overige uitvoerders maar alleen die vaccinaties die in CIMS staan geregistreerd. Eerdere registraties in CIMS kunnen vervallen; dit is bijvoorbeeld het geval als personen hun toestemming voorregistratie intrekken.

Het aantal prikken gezet via vrije inloop daalt verder

Toelichting

- De vaccinatie opkomst in NL is hoog (vanaf 12 jaar 84.9% d.d. 18 oktober), het aantal gezette vaccinaties neemt verder af
- Op zaterdagen is altijd een piek te zien in de vrije inloop, het zogenaamde weekendeffect
- Een toename in het aantal vrije inloop prikken wordt verwacht de komende periode door nieuwsberichten rondom toenemende besmettingen, afnemende IC-en ziekenhuiscapaciteit en inspanning rondom het voeren van de dialoog over vaccineren op de juiste plek

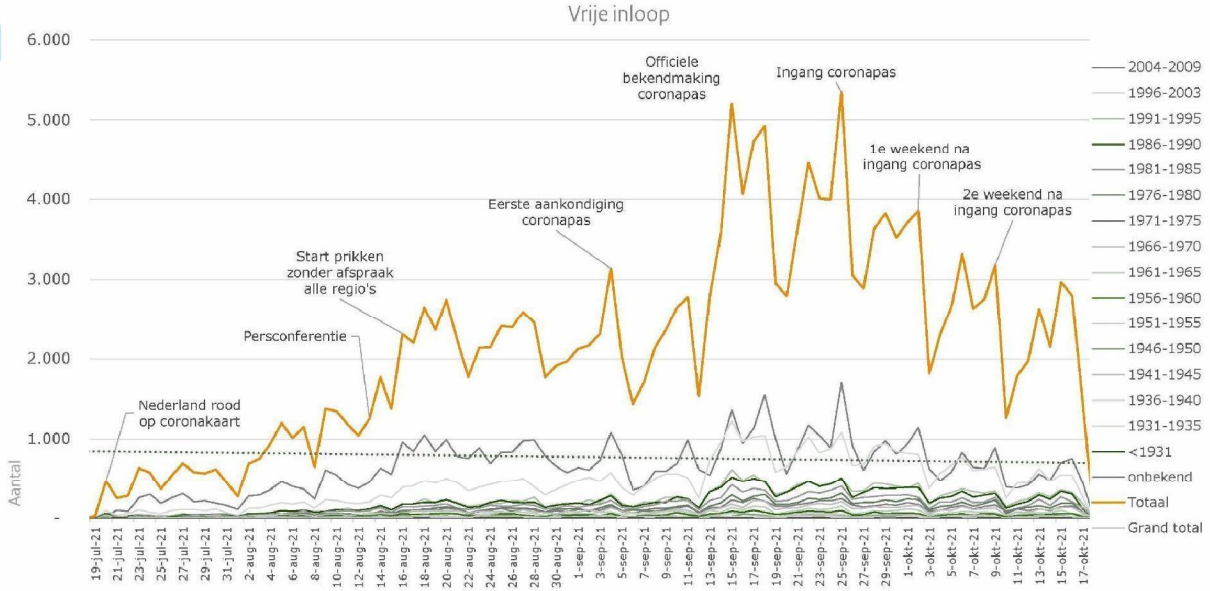

Bron: CoronIT
Peildatum: 18-10-2021

Prognose van het aantal nog te zetten 1e prikken in Q4 2021

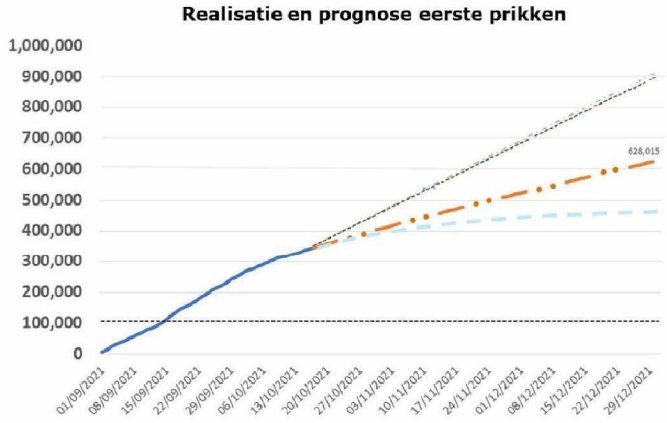

N.B. De cijfers die hier zijn weergeven zijn gebaseerd op geregistreerde prikken en prognoses bij de GGD (vanaf 1 sept het overgrote merendeel van de prikken)

Toelichting

Op basis van de realisatie (gezette vaccinaties), kunnen er prognoses worden gedaan over het aantal prikken dat nog verwacht wordt in Q4 2021 (afbeelding links). Deze prognose wordt constant bijgesteld o.b.v. de gerealiseerde vaccinaties.

Legenda:

- De donkerblauwe lijn geeft reeds gerealiseerde prikken weer
- De oranje projectielijn laat zien dat er o.b.v. de huidige trend (vrije inloop & regulier) totaal sinds tussen 1 sept en eind dec 630k prikken worden verwacht
- De groene lijn laat een projectie zien van een meer positief scenario o.b.v. 'coronapas trend'
- De lichtblauwe lijn geeft een scenario weer dat minder gunstig is dan de prognose op basis van de huidige trend

Verschillende aspecten kunnen een potentiële positieve trendverandering teweeg brengen, waaronder:

- Inspanningen rondom de attenderen & informeren
- Nieuwe pop-up locaties in ziekenhuizen etc.
- De oplopende besmettingen en ziekenhuisopnames

Bron: CoronIT
Peildatum: 19-10-2021
N.B. Vaccinatie opkomst is o.b.v. bij GGD gezette prikken. Dit is dus een onderrapportage van het daadwerkelijk aantal gezette prikken (huisartsen, instellingen, etc.)

Doelgroep C (niet vaccineren): mogelijk toch iets groter dan gedacht? Volgende week meer informatie

Inzichten uit I&O onderzoek*

- Van de populatie die meedeed aan het onderzoek, die nu nog niet gevaccineerd is, zal **1%** zich zeker **laten vaccineren** en **5% waarschijnlijk** laten vaccineren
- Het onderzoek laat zien dat doelgroep C ongeveer **±10%** van de populatie is, zij willen zich niet laten vaccineren.
- De belangrijkste redenen hiertoe zijn:
  - Langetermijneffecten onbekend
  - Vaccin te snel ontwikkeld
  - Gebrek aan vertrouwen in farmaceutische bedrijven en overheid
  - Angst voor bijwerkingen
  - Uit protest tegen het vaccinatietoegangsbewijs

Gebundeld inzicht

Voor **borging kwaliteit** en **representativiteit** worden volgende inzichten uit RIVM onderzoek m.b.t. de omvang van deze doelgroep gepresenteerd. Deze zijn tegen een **viertal onderzoeken** geverifieerd:

1. CGU – trendonderzoek (WP11) https://www.rivm.nl/gedragsonderzoek/onderzoeken
2. CGU – vragenlijstonderzoek (ook wel cohortonderzoek genoemd) (WP3) https://www.rivm.nl/gedragsonderzoek/onderzoeken
3. Populytics onderzoek (in opdracht van VWS, zie bijlage)
4. I&O rapport (opdracht NOS) 12-10-21- Corona: vaccinaties en coronatoegangspas

Reden niet laten vaccineren	Percentage (n=174)
Ik weet niet wat de langetermijneffecten zijn van het vaccin	74%
Dit vaccin is er te snel, ik vertrouw het niet	64%
Ik vertrouw de overheid niet	49%
Vertrouw farmaceutische bedrijven niet	47%
Twijfels of het vaccin voldoende werkt	46%
Ik ben bang voor bijwerkingen	40%
Immuunsysteem kan virus weghouden	37%
Uit protest tegen het vaccinatietoegangsbewijs	36%
Ik behoor niet tot de risicogroep	35%
Het is niet zo'n ernstige ziekte	22%
Ik ben bang onvruchtbaar te raken	13%
Vanwege religieuze overwegingen	12%
Vanwege principiële redenen	9%
Ik ben al besmet geweest, verwacht niet nog een keer besmet te raken	8%
Tegen dierproeven waarmee vaccin is getest	7%
Andere (kwetsbare) groepen hebben voorrang op mij	7%

Bron: I&O (opdracht NOS) 12-10-2021 – Corona: vaccinaties en coronatoegangspas
*Sprake van slechts één onderzoek. Voor borging van kwaliteit en representativiteit zal volgende week (wk 42) een analyse van het RIVM worden gepresenteerd, welke de doelgroep inzichtelijk maakt



Rijksinstituut voor Volksgezondheid
en Milieu
*Ministerie van Volksgezondheid,
Welzijn en Sport*

Wat is de aanpak voor doelgroep B&C?

Om doelgroep B (& C) te bereiken is een aanvullende, andere aanpak nodig

- Een deel van de niet gevaccineerden groep zal niet worden bereikt met interventies gericht op het wegnemen van de fysieke barrière, focus verschuift naar het wegnemen van de emotionele en sociale barrières.
- Interventies gericht op attenderen en informeren worden verder opgebouwd, weer in gesprek gaan is de behoefte van gevaccineerden en niet-gevaccineerden. (eerst 'informatiegraad' verhogen)
- De boodschap komt van meerdere afzenders, hierbij worden sociale en zorgpartners ingezet.
- Interventies die volgens dit principe werken, zijn bewezen effectief zoals, specialisten die het gesprek starten in het Maasstadziekenhuis en huisartsen in Staphorst - partners die activeren, attenderen en informeren werkt.

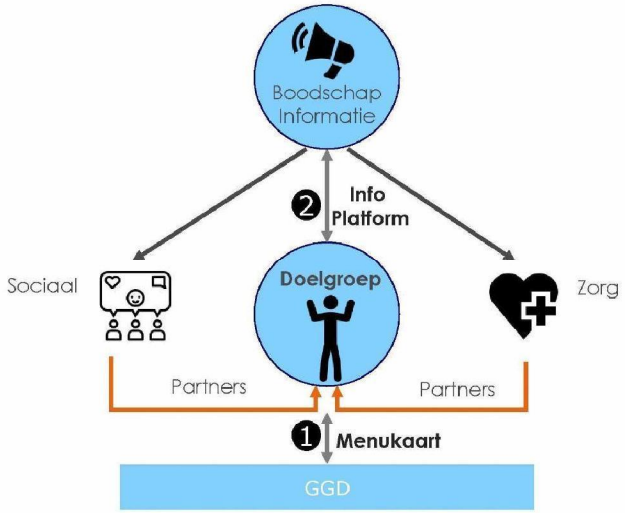

Planmatige aanpak met regisserend faciliterende rol van het GGD GHOR CPO

- Top-down/landelijk:
  - Vanuit landelijke perspectief benaderen van GGD. VWS, RIVM, CPO.
- Bottom-up/regionaal:
  - De regionale ervaringen delen met anderen om tot opschaling te komen
- GGD GHOR CPO versnelt aanpak door te (laten) ontwikkelen en aanbieden van intensieve overleg structuren en:
  1. Menukaart
  2. Informatie platform
  3. Boodschap ('nieuw narratief')



❶

De menukaart helpt GGD regio's hun aanbod van succesvolle interventies gestructureerd te delen, op te schalen en aan te bieden voor verschillende belangrijke sectoren

- De menukaart aanpak wordt op twee manieren ingezet:
  - Bottom-up/regionaal, en
  - Top-down/landelijk
- De menukaart is een overzicht van interventies (voorlichting, bus, brief etc.) die de GGD kan aanbieden
- Er komen menukaarten voor 6 sectoren waarin achterblijvende groepen het grootst zijn
- De menukaarten zijn dynamisch – succesvolle, nieuwe interventies, kunnen er aan toegevoegd worden

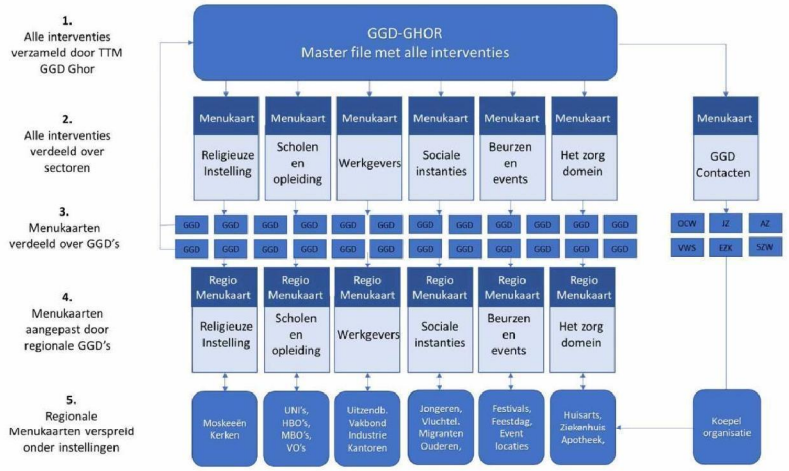

Een voorbeeld van een menukaart voor MBO instellingen

- GGD'en zetten bij scholieren in op het geven van voorlichting en informatie over vaccineren en gaan het gesprek met leerlingen/docenten/ouders aan, aansluitend bij de reguliere taken van de GGD'en en bv de Jeugdgezondheidszorg (JGZ)-verpleegkundigen. Netwerk met scholieren/scholen is in alle regio's aanwezig via JGZ lijn.

Versnellers vanuit GGD GHOR CPO:

- Met de MBO-raad heeft GGD GHOR CPO tweewekelijks overleg. Vervolgactie via communicatie medewerkers van de MBO-raad en de MBO scholen. Op 14 oktober: Overleg vaccinatiegraad VMBO jongeren 12 – 16 jaar. Aanwezig: SPV, VWS, Platform VMBO, GGD-GHOR, CNV, VO-Raad, Sector Praktijkonderwijs, OCW.
- Met jongerenwerkers, docenten van VO en docenten MBO zijn door GGD GHOR CPO ism Youngworks in periode 28 oktober – 5 november gesprekken gepland.

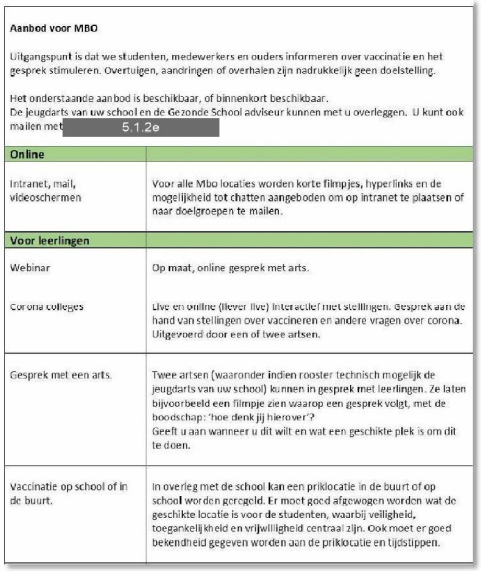

Aanbod voor MBO

Uitgangspunt is dat we studenten, medewerkers en ouders informeren over vaccinatie en het gesprek stimuleren. Overtuigen, aandringen of overhalen zijn nadrukkelijk geen doelstelling.

Het onderstaande aanbod is beschikbaar, of binnenkort beschikbaar.
De jeugdarts van uw school en de Gezonde School adviseur kunnen met u overleggen. U kunt ook mailen met 5.1.2e

Online	
Intranet, mail, videoschermen	Voor alle Mbo locaties worden korte filmpjes, hyperlinks en de mogelijkheid tot chatten aangeboden om op intranet te plaatsen of naar doelgroepen te mailen.
Voor leerlingen	
Webinar	Op maat, online gesprek met arts.
Corona colleges	Live en online (liever live) interactief met stellingen. Gesprek aan de hand van stellingen over vaccineren en andere vragen over corona. Uitgevoerd door een of twee artsen.
Gesprek met een arts.	Twee artsen (waaronder indien rooster technisch mogelijk de jeugdarts van uw school) komen in gesprek met leerlingen. Ze laten bijvoorbeeld een filmpje zien waarop een gesprek volgt, met de boodschap: 'hoe denk jij hierover'? Geeft u aan wanneer u dit wilt en wat een geschikte plek is om dit te doen.
Vaccinatie op school of in de buurt.	In overleg met de school kan een priklocatie in de buurt of op school worden geregeld. Er moet goed afgewogen worden wat de geschikte locatie is voor de studenten, waarbij veiligheid, toegankelijkheid en vrijwilligheid centraal zijn. Ook moet er goed bekendheid gegeven worden aan de priklocatie en tijdstippen.

❷

Mensen met vragen en twijfels over vaccineren kunnen terecht bij het info platform

Wat is het?

- Onderzoek laat zien dat er behoefte is aan het gesprek met 'de witte jas' om o.a. serieuze vragen en twijfels te bespreken.
- Op het info platform van GGD kunnen burgers straks terecht voor vragen, in eerste instantie via de chat / dialoog functie.

Planning

- Fase 1. Pilot: Opgeschaalde chatfunctie JouwGGD.nl verrijkt met Covid specialisten (voor doelgroep jongeren). Start 25 okt
- Fase 2. Versie 1: Losstaande opgeschaald chatfunctie gedeeld op eigen landingspagina én op pagina's van zorg partners. De chat wordt bemand door dedicated covid specialisten zorgteam. Eerste opzet mid nov

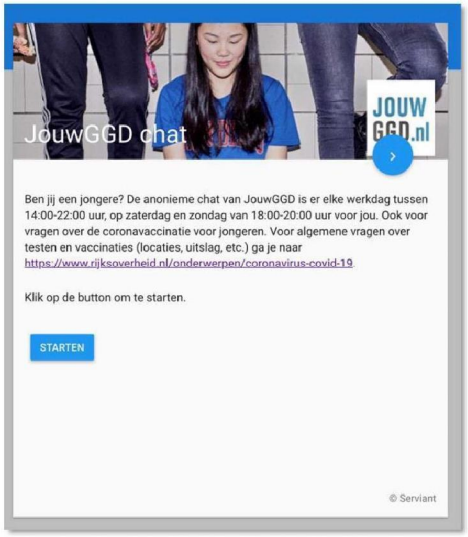

Rijksinstituut voor Volksgezondheid
en Milieu
*Ministerie van Volksgezondheid,
Welzijn en Sport*



Succesvolle interventies in de spotlight

Welke interventies vinden er plaats per doelgroep?

Vele initiatieven reeds gaande; best practices worden waar mogelijk opgeschaald. Actieve werkgroep GGD (copy paste werkt niet altijd)

Doelgroep	Barriere	Interventies
Niet- Westerse Migratieachtergrond *(14,2% van Nederland)*	Fysieke, functionele, sociale barrières	Pop-up locaties (o.a. Maasstad ziekenhuis), inzet sleutel figuren / ambassadeurs (bv. inclusia), inzet huisarts, informatieverstrekking GGD/VWS/RIVM via meerdere kanalen, in meerdere talen (bv. prikkenzonderafspraak is beschikbaar in 11 talen), voorlichting en vaccineren bij gebedshuizen
Religieuze achtergrond *(totaal aantal leden circa 250.000)*	Sociale barrières	Veel samenwerking met huisartsen, o.a. samen brief verstuurd aan alle inwoners met oproep tot vaccineren (bv. Urk), inzet sleutelfiguren, GGDs brengen opgetrokken spuiten naar huisartsen zodat mensen die dat willen op 'neutraal' termijn achter gesloten deuren gevaccineerd kunnen worden, gezondheidsbevoorderaars informeren en vaccineren op tactische / niet zichtbare plaatsen
Jongeren *(12 – 17: 40% en 18 – 25: 30% nog niet gevaccineerd)*	Functionele en sociale barrières	Landelijk en regionaal gesprekken met MBO koepels en hogescholen, lesmateriaal, vaccineren tijdens het winkelen of op doorstroomlocaties (bv. Hoog Catharijne) i.s.m. social media campagne (zie later in presentatie), prikkenzonderafspraak.nl, testen en vaccineren onder 1 dak
Prikangst	Emotionele barrières	Prikuurtje voor mensen met prikangst, aparte prikkamers bij GGD, CPO heeft handleiding prikangst gemaakt en alle regio's hebben een locatie waar mensen terecht kunnen (zie bijlage voor inventarisatie regio's)
Zwangeren	Functionele barrières	Informatie gaat mee in de zwangerschapsbox, e-mailing naar zwangere vrouwen via ouders.nu, Campagne met filmpje van [redacted] rond dit thema, inzet verloskundigen en gyneacologen

Bovenstaand bevat een niet uitputtend overzicht van doelgroepen en interventies.

Vaccineren onder de aandacht brengen in de test- en traceer keten

Wat is het?

- GGD Hollands Midden is de eerste regio die vaccineren onder de aandacht brengt in de test- en traceerketen.
- In leiden zijn de test- en vaccinatielocaties sinds twee weken onder een dak gehuisvest.
- Bezoekers van de testlocatie worden door medewerkers van de GGD gewezen op de mogelijkheden voor vaccineren. Desgewenst wordt er ter plekke een afspraak gemaakt (vaccineren is nog niet mogelijk o.b.v. huidige richtlijnen).

Eerste resultaat

- Afgelopen zaterdag is bijgehouden hoeveel mensen hiervan gebruik maken:
- Van de 300 bezoekers van de teststraat hebben 35 bezoekers 5 dagen in quarantaine doorgebracht (alleen zij komen in aanmerking op basis van de huidige richtlijnen). Van deze groep hadden 17 bezoekers zich nog niet laten vaccineren.
- Na het attenderen door een GGD-medewerker op de mogelijkheden voor vaccinatie hebben 5 mensen ter plekke een vaccinatie-afspraak gemaakt. Dit is dus ongeveer 1 op de 3 lijkt van de groep die aan de criteria voldoet, het lijkt dus zeer effectief om dit verder uit te werken

Vervolgstappen

- Andere regio's volgen, hiervoor wordt er een richtlijnen document opgesteld door artsen ter ondersteuning van andere regio's. Tevens wordt er met het RIVM gekeken naar ruimte in de richtlijnen om de groep die hiervoor in aanmerking komt te vergroten
- Het merendeel van de regio's gaat naar testen en vaccineren onder 1 dak (o.a. Hollands Midden, Alphen en Leiden, Amsterdam, Brabant Zuid-Oost, Almere en Zuid-Limburg, Ijsselland en Gelderland-Zuid)
- Vaccineren is opgenomen in het belscript en ook gesprekken met Testen voor Toegang

Nieuwe locaties worden geopend om de dialoog over vaccinatie aan te gaan

Toelichting

- Locatie Hoog Catharijne te Utrecht is afgelopen vrijdag (15/10) geopend als informatie- en priklocatie
- Het aantal gerealiseerde prikken is vrij laag, wat in lijn is met de eerste week van een nieuwe priklocatie, daarnaast is één van de voornaamste doelen om hier de dialoog aan te gaan en het goede gesprek over vaccineren te voeren
- Op 1 november zullen in Hollands Midden drie ziekenhuizen openen als priklocatie

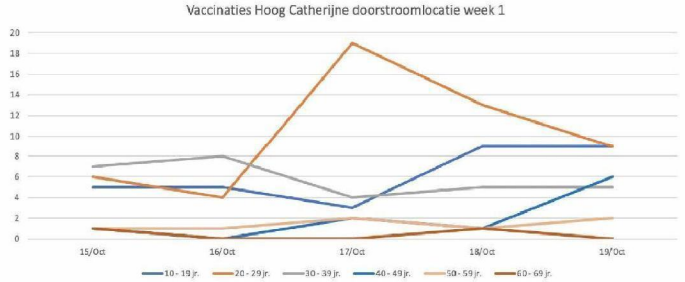







Vaccineren in pop-up locatie in het Maasstad ziekenhuis is een succes

Er worden gemiddeld zo'n 90 mensen per dag gevaccineerd in het ziekenhuis, deze aanpak wordt nu verder geschaald naar andere regio's

Toelichting

- Maasstad ziekenhuis prikt nog altijd zo'n 70-90 prikken op een dag
- Met name in de jonge leeftijdscohorten (waar de meeste ongevaccineerden zitten) wordt er gebruik gemaakt van de vaccinatielocatie
- 1 november gaan er in ieder geval de volgende **drie** ziekenhuis-priklocaties open in regio Hollands Midden:
  - LUMC
  - Alrijne ziekenhuis
  - Groene Hart

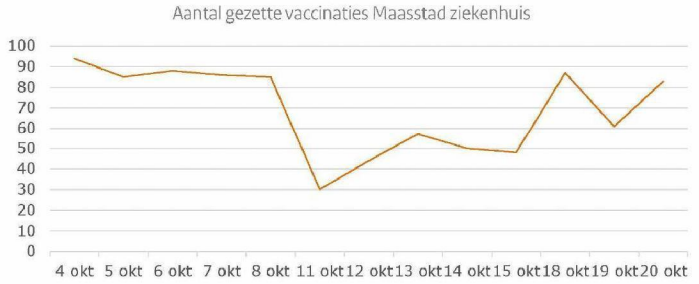

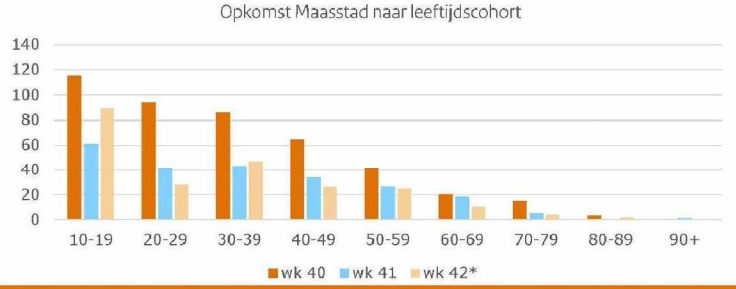

Bron: CoronIT
Peildatum: 21-10-2021
* Week 42 is slechts voor de helft meegenomen gezien registraties t/m woensdag 20 oktober zijn meegenomen

Daarnaast blijven we inzetten op vrije inloop voor informeren & vaccineren

	Aantal gezette prikken week 28 t/m week 41				
Regio	Totaal	Bus - Mobiele Unit - Popup	Vrije inloop op vaste locaties	Populatie	Totaal gezette prikken vs populatie in %
GGD Amsterdam	36.783	8.536	28.247	1.079.043	3,4%
GGD Zeeland	11.550	1.121	10.429	390.152	3,0%
GGD IJsselland	15.487	1.719	13.768	541.000	2,9%
GGD Regio Utrecht	38.815	12.769	26.046	1.374.951	2,8%
GGD Fryslân	17.112	4.322	12.790	659.352	2,6%
GGD Limburg-Noord	12.781	2.022	10.759	528.577	2,4%
GGD Hollands-Midden	19.751	8.947	10.804	824.884	2,4%
GGD Brabant-Zuidoost	18.698	128	18.570	794.353	2,4%
GGD Hollands-Noorden	15.132	1.688	13.444	674.283	2,2%
GGD Zaanstreek/Waterland	7.644	7.644		342.755	2,2%
GGD Groningen	12.313	703	11.610	594.192	2,1%
GGD Zuid-Limburg	12.039	2.174	9.865	599.424	2,0%
GGD Rotterdam-Rijnmond	26.032	8.747	17.285	1.342.018	1,9%
GGD Regio Twente	11.619	1.320	10.299	637.544	1,8%
GGD Gooi en Vechtstreek	4.616		4.616	262.744	1,8%
GGD Flevoland	7.560	582	6.978	435.420	1,7%
GGD Kennemerland	9.565	1.141	8.424	557.078	1,7%
GGD Hart voor Brabant	18.691	2.075	16.616	1.093.792	1,7%
GGD Noord- en Oost-Gelderland	14.222	3.485	10.737	841.572	1,7%
DGJ Zuid-Holland-Zuid	7.677	2.257	5.420	466.557	1,6%
GGD Haaglanden	18.656	8.253	10.403	1.135.836	1,6%
GGD Gelderland-Zuid	8.285	4.462	3.823	571.652	1,4%
GGD Drenthe	7.083		7.083	501.892	1,4%
VGR Gelderland-Midden	9.448	5.378	4.070	710.468	1,3%
GGD West-Brabant	9.119	6.289	2.830	719.835	1,3%
Totaal	370.678	95.762	274.916		



De landelijke publiekscommunicatie (VWS) richt zich ook op specifieke groepen, zowel in boodschap als in keuze van de kanalen

In week 40/41 zijn onder andere onderstaande uitingen gedaan.



RIVM publicatie over vaccin effectiviteit



Media aandacht rondom bezoek MVWS aan MCL

& interview met geestelijk verzorger (Isala) over 'spijtoptanten'



Online campagne zwangeren op zwangerschapsfora wordt voortgezet

Prikken zonder afspraak:

- Wijkgerichte campagne opgeschaald
- 800 postcodegebieden

Instagram-sliders:

"Kan ik nog corona krijgen als ik ben gevaccineerd?"

"Besmettelijkheid als ik gevaccineerd ben"

Informatiefilmpje over vaccineren in de moskee (in het kader van 24 miljoenste prik)



Rijksinstituut voor Volksgezondheid
en Milieu
*Ministerie van Volksgezondheid,
Welzijn en Sport*

Bijlage vaccinatiecijfers

Cumulatieve vaccinatiegraad en opkomst naar leeftijdsgroep

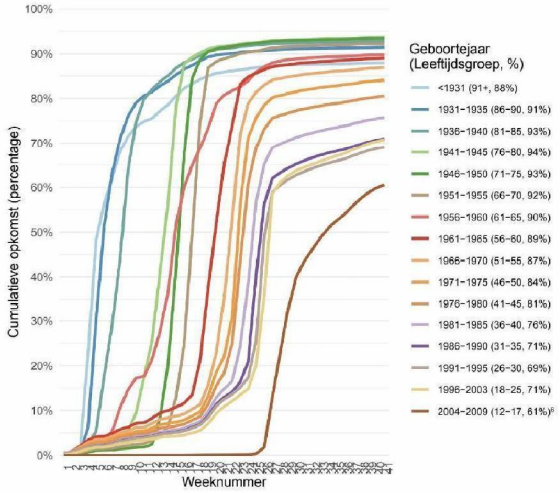

Figuur 1: Cumulatieve opkomst tenminste één COVID-19-vaccinatie naar geboortejaar en week, week 1 t/m week 41, 2021.[1–6]

Cumulatieve opkomst tenminste één COVID-19 vaccinatie naar geboortejaar en week, week 1 t/m week 41, 2021

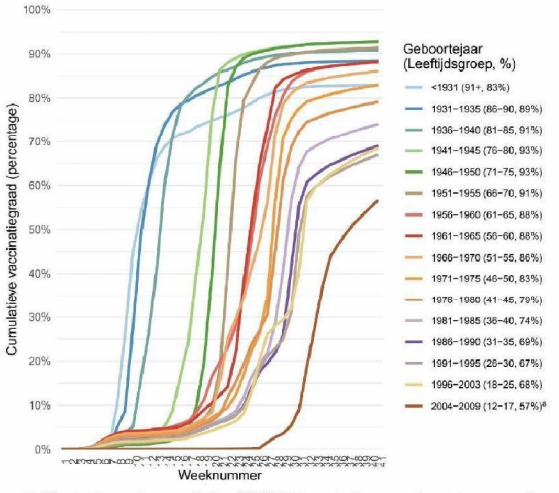

Figuur 2: Vaccinatiegraad voor volledige COVID-19-vaccinatie naar geboortejaar en week, week 1 t/m week 41, 2021.[1–8]

Cumulatieve vaccinatiegraad voor volledige COVID-19 vaccinatie naar geboortejaar en week, week 1 t/m week 41, 2021

Peildatum: 18-10-2021
Bron: CoronIT en CIMS voor overige uitvoerders, noemergegevens: aantal inwoners naar geboortejaar, CIMS, 2021. Deze cijfers geven geen volledig beeld van de vaccinatiegraad per geboortejaar omdat ze niet alle vaccinaties omvatten die zijn toegediend door huisartsen of overige uitvoerders maar alleen die vaccinaties die in CIMS staan geregistreerd.

Cumulatieve vaccinatiegraad en opkomst 18 jaar en ouder

Opkomst tenminste één COVID-19-vaccinatie geboortejaren 2003 en daarvoor (18 jaar en ouder) naar gemeente, week 1 t/m week 41, 2021

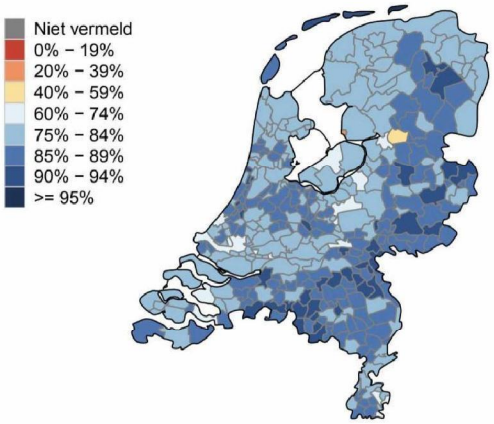

Vaccinatiegraad voor volledige COVID-19-vaccinatie geboortejaren 2003 en daarvoor (18 jaar en ouder) naar gemeente, week 1 t/m week 41, 2021

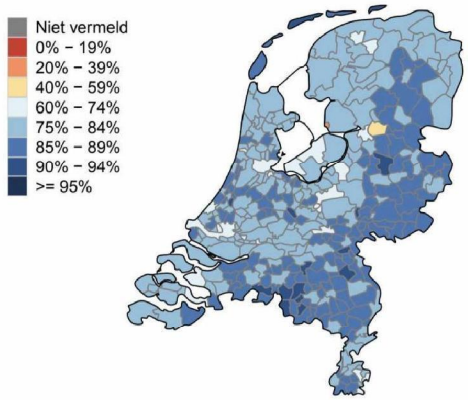

Bron: CIMS i.c.m. CoronIT & Peildatum: 18-10-2021
Data GGD GHOR Nederland uit CoronIT, aangevuld met gegevens uit CIMS voor overige uitvoerders, noemergegevens: aantal inwoners naar geboortejaar, CIMS, 2021. Deze cijfers geven geen volledig beeld van de vaccinatiegraad per geboortejaar omdat ze niet alle vaccinaties omvatten die zijn toegediend door huisartsen of overige uitvoerders maar alleen die vaccinaties die in CIMS staan geregistreerd. Eerdere registraties in CIMS kunnen vervallen; dit is bijvoorbeeld het geval als personen hun toestemming voorregistratie intrekken.

Cumulatieve vaccinatiegraad en opkomst 12 jaar en ouder

Opkomst tenminste één COVID-19-vaccinatie geboortejaren 2009 en daarvoor (12 jaar en ouder) naar gemeente, week 1 t/m week 41, 2021



Vaccinatiegraad voor volledige COVID-19-vaccinatie geboortejaren 2009 en daarvoor (12 jaar en ouder) naar gemeente, week 1 t/m week 41, 2021



Bron: CIMS i.c.m. CoronIT & Peildatum: 18-10-2021
Data GGD GHOR Nederland uit CoronIT, aangevuld met gegevens uit CIMS voor overige uitvoerders, noemergegevens: aantal inwoners naar geboortejaar, CIMS, 2021. Deze cijfers geven geen volledig beeld van de vaccinatiegraad per geboortejaar omdat ze niet alle vaccinaties omvatten die zijn toegediend door huisartsen of overige uitvoerders maar alleen die vaccinaties die in CIMS staan geregistreerd. Eerdere registraties in CIMS kunnen vervallen; dit is bijvoorbeeld het geval als personen hun toestemming voorregistratie intrekken.

Vaccinatie opkomst 12-17 (L), 18-25 jaar (M) en 26-45 jaar (R)

Opkomst tenminste één COVID-19-vaccinatie geboortejaren 2004 t/m 2009 (12 t/m 17 jaar) naar gemeente, week 1 t/m week 41, 2021

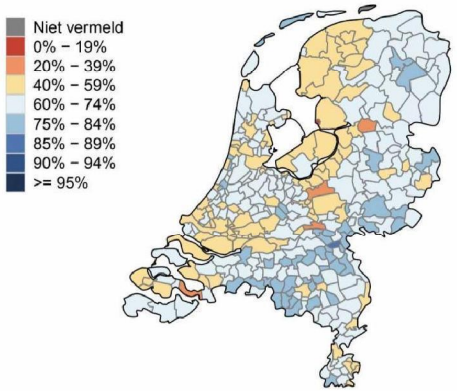

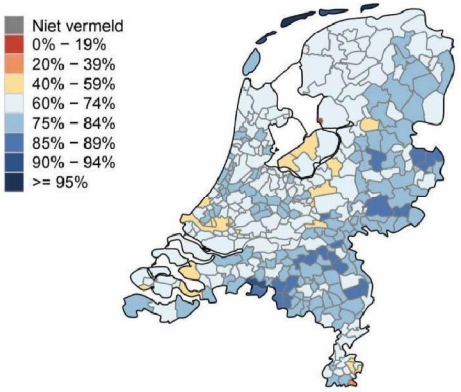

Opkomst tenminste één COVID-19-vaccinatie geboortejaren 1996 t/m 2003 (18 t/m 25 jaar) naar gemeente, week 1 t/m week 41, 2021

Opkomst tenminste één COVID-19-vaccinatie geboortejaren 1976 t/m 1995 (26 t/m 45 jaar) naar gemeente, week 1 t/m week 41, 2021

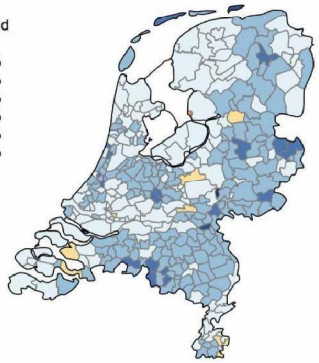

Bron: CIMS i.c.m. CoronIT & Peildatum: 18-10-2021
Data GGD GHOR Nederland uit CoronIT, aangevuld met gegevens uit CIMS voor overige uitvoerders, noemergegevens: aantal inwoners naar geboortejaar, CIMS, 2021. Deze cijfers geven geen volledig beeld van de vaccinatiegraad per geboortejaar omdat ze niet alle vaccinaties omvatten die zijn toegediend door huisartsen of overige uitvoerders maar alleen die vaccinaties die in CIMS staan geregistreerd. Eerdere registraties in CIMS kunnen vervallen; dit is bijvoorbeeld het geval als personen hun toestemming voorregistratie intrekken.

Vaccinatie opkomst 46 - 65 jaar (L) en 66+ jaar (R)

Opkomst tenminste één COVID-19-vaccinatie geboortejaren 1956 t/m 1975 (46 t/m 65 jaar) naar gemeente, week 1 t/m week 41, 2021



Opkomst tenminste één COVID-19-vaccinatie geboortejaren 1955 en daarvoor (66 jaar en ouder) naar gemeente, week 1 t/m week 41, 2021



Bron: CIMS i.c.m. CoronIT & Peildatum: 18-10-2021
Data GGD GHOR Nederland uit CoronIT, aangevuld met gegevens uit CIMS voor overige uitvoerders, noemergegevens: aantal inwoners naar geboortejaar, CIMS, 2021. Deze cijfers geven geen volledig beeld van de vaccinatiegraad per geboortejaar omdat ze niet alle vaccinaties omvatten die zijn toegediend door huisartsen of overige uitvoerders maar alleen die vaccinaties die in CIMS staan geregistreerd. Eerdere registraties in CIMS kunnen vervallen; dit is bijvoorbeeld het geval als personen hun toestemming voorregistratie intrekken.